

# INFORME DE GESTIÓN

INFOTIC S.A

2021



**INFOTIC**  
SOLUCIONES INTELIGENTES

Calle 93B · 13-44

piso 2

Bogotá, Colombia.

[www.infotic.co](http://www.infotic.co)

# CONTENIDO

- **Mensaje del Presidente**
- **Equipo Directivo**
- **Composición Accionaria**
- **Gestión de Clientes**
- **Gestión de Proyectos**
- **Gestión de Proyectos de Logística**
- **Gestión Jurídica**
- **Gestión Financiera**
- **Operaciones con Socios**
- **Cumplimiento de Normas sobre Propiedad Intelectual y Derechos de Autor por parte de la Sociedad**
- **Dictamen del Revisor Fiscal**
- **Estados Financieros a 31 de diciembre del 2021**

# MENSAJE DEL PRESIDENTE

*“La innovación es lo que distingue al líder de los seguidores”.-Steve Jobs*

INFOTIC S.A tiene consignado en su marco estratégico como valor la innovación y fundamentado en este, se debe impulsar el desarrollo progresivo dentro de la Organización para el horizonte estratégico y comercial. Los retos que como sociedad hemos enfrentado, demandan de las Organizaciones de todo sector económico y especialmente de las tecnologías de la información y las Comunicaciones la adaptación de nuevas culturas corporativas y capacidad para desarrollar nuevos productos y servicios acorde las necesidades del mercado digital.

En el mundo digital se han trazado los primeros lineamientos de lo denominado como metaverso un avance que promete darle un giro a cómo serán las relaciones digitales aplicadas al desarrollo de los mercados, la economía, el marco de lo legal, e incluso las relaciones interpersonales. El metaverso ha tenido incipientes avances en los últimos años y tan solo hasta el año pasado se ha incorporado a una sociedad que es nativa digital.

El ritmo de transformación sigue acelerándose y lo que en algún momento vimos como lejano se encuentra ya en el horizonte cercano, creando la necesidad en cada uno de nosotros de ir de la mano con dicho crecimiento sin opción alguna; por lo que es inminente dar el salto al nuevo mundo (metaverso) de lo digital adaptando e implementando nuevas tecnologías para los modelos de negocios como el block-chain y las bitcoins.

---

Cambios que en el año inmediatamente anterior la Organización en medio de una pandemia demostró las capacidades de su Equipo Directivo y colaboradores, quienes asumieron los retos de cumplir con las metas sin estar en el marco de lo que se entendía como “normal”, este fue ese impulso que nos llevó a potencializar nuestros valores corporativos entre esos la innovación, dando fiel prueba de resultados positivos en cada cifra entregada a nuestros accionistas.

Ahora bien, es imperativa la aceptación y adecuación de una cultura corporativa cuyo enfoque sea la implementación de estas prácticas digitales en todos nuestros espectros laborales; como la Organización tiene la obligación de asumir dicho reto como los PIONEROS en proveer dichos servicios en el mercado teniendo la ventaja de poder explotarlo tanto en el sector público como en lo privado.

Entendiendo que el marco de aplicación de los block-chain es supremamente amplio e incluso ilimitado como: registro de propiedades, pagos, almacenamientos en la nube, servicios públicos, música, etc,. La versatilidad de esta tecnología es tan amplia que no existe un área en que no pueda ser transformada por esta idea.

Es ahí donde INFOTIC S.A. Afrontará los retos de un nuevo mundo llevando sus proyectos a estar soportados por tecnologías que permitan, generar una cultura basada en prevención y mitigación del riesgo, asociados a la seguridad de la Información que ofrecen los Block-Chain.

INFOTIC S.A. Abre ahora sus límites para llegar a ser más versátil con seguridad y dinamismo.

*Adolfo Antonio Tejada Diaz.*



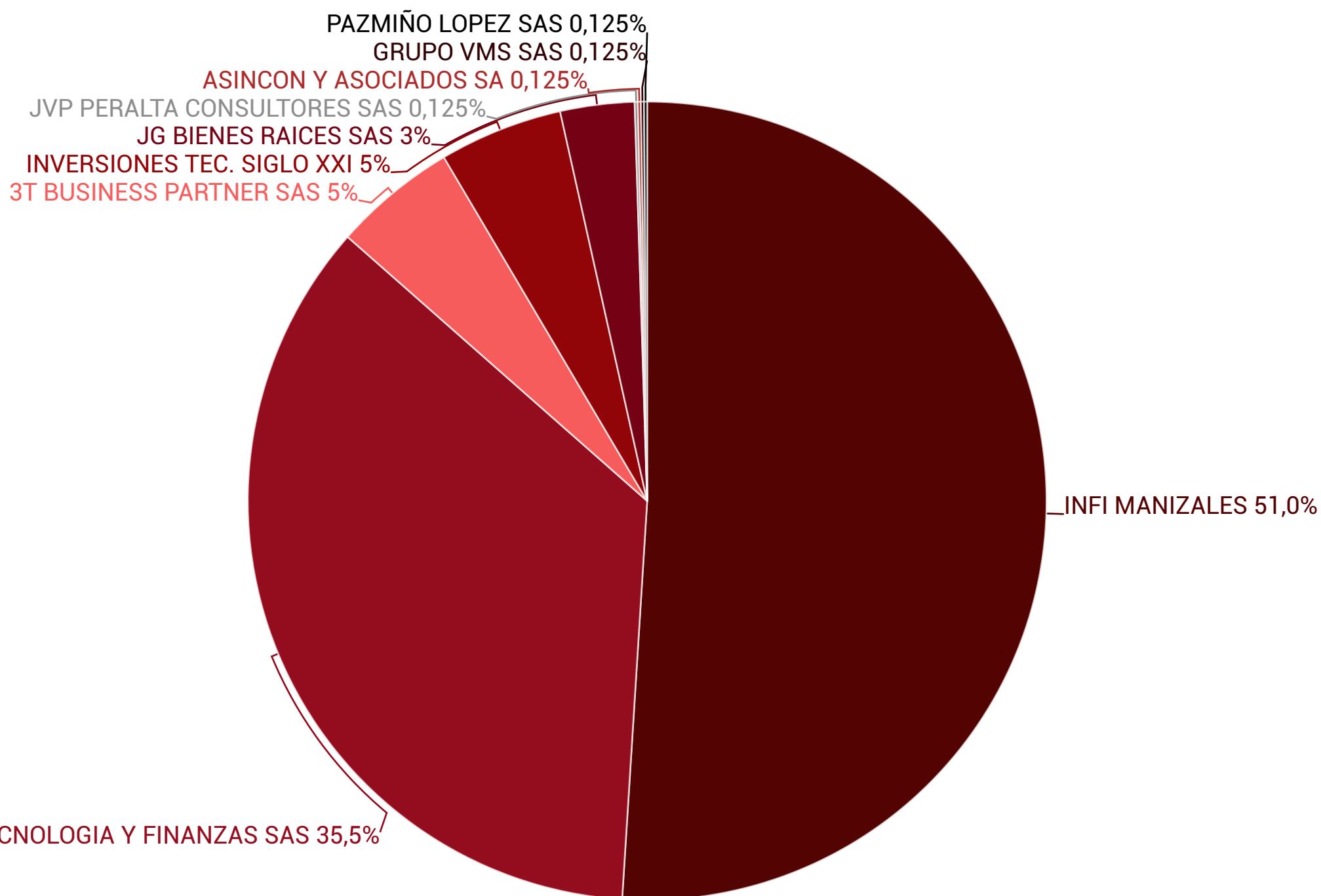
# EQUIPO DIRECTIVO



**De Izquierda a Derecha:** Josemaría Medina de Arteaga (Secretario General), Eliana Marcela Parra Bustos ( Vicepresidente de Logística), Adolfo Antonio Tejada Diaz (Presidente Ejecutivo), Sandra Jimena Lozano Rendón ( Vicepresidente Administrativa y Financiera), Leonardo Henao Rendón ( Vicepresidente de Operaciones), Andrea Correa ( Control Interno), Jaime Olbany Parra Segura (Vicepredidente Comercial).

# COMPOSICIÓN ACCIONARIA

Los estatutos de la sociedad en su capítulo IV, artículo noveno (9) establece que: “ las acciones de la sociedad son ordinarias y nominativas y como tales confieren a sus titulares todos los derechos consagrados por los estatutos y la ley para las acciones de esta clase”.



# TIPOS DE ACCIONES DE LA SOCIEDAD

UN (1) ACCIONISTA TIPO A:

INSTITUTO DE  
FINANCIAMIENTO DE  
MANIZALES,  
INFIMANIZALES

OCHO (8) ACCIONISTAS  
TIPO B, DE LOS CUALES  
TRES (3) TIENEN  
PARTICIPACION MAYOR  
O IGUAL AL 5%



# DIVIDENDOS PAGADOS POR ACCIÓN



	2017	2018	2020
DIVIDENDOS PAGADOS POR ACCIÓN	74,234	100,000	58,544
NO. ACCIONES	8.000	10.000	18.383
DIVIDENDOS	593,875,805	1,000,000,000	1,076,210,817

**\* No se pagaron dividendos en el 2019 por desición de los assembleístas.**



# Otorgamiento del Certificado de Gestión de Calidad ISO 9001:2015

---

El otorgamiento del Certificado de Gestión de Calidad ISO 9001:2015, cuyo alcance es:

Comercialización, implementación, operación y soporte de soluciones de Tecnologías de la Información y las Comunicaciones (conectividad, gestión documental, soluciones BPO, consultoría, Infraestructura T.I, plataformas tecnológicas, seguridad de la información) y soluciones en logística (operación logística, logística de eventos, medios y publicidad).

Ha sido para INFOTIC el resultado de un trabajo estructurado, consistente y de construcción colectiva en el que el liderazgo de la Presidencia y los responsables de proceso ha sido uno de los principales aspectos destacables que el equipo auditor designado por el ente certificador ha identificado.

Los resultados consistentes de estos últimos años son el mejor testimonio de la acertada decisión de implementar un Sistema de Gestión de Calidad y estamos seguros que construye las bases sólidas para que INFOTIC como Organización continúe su camino de crecimiento basado en mejores prácticas, sólidos valores, estrategias acertadas derivadas de los efectos de la incertidumbre, compromiso, liderazgo y todos aquellos elementos que este tipo de metodologías aportan.

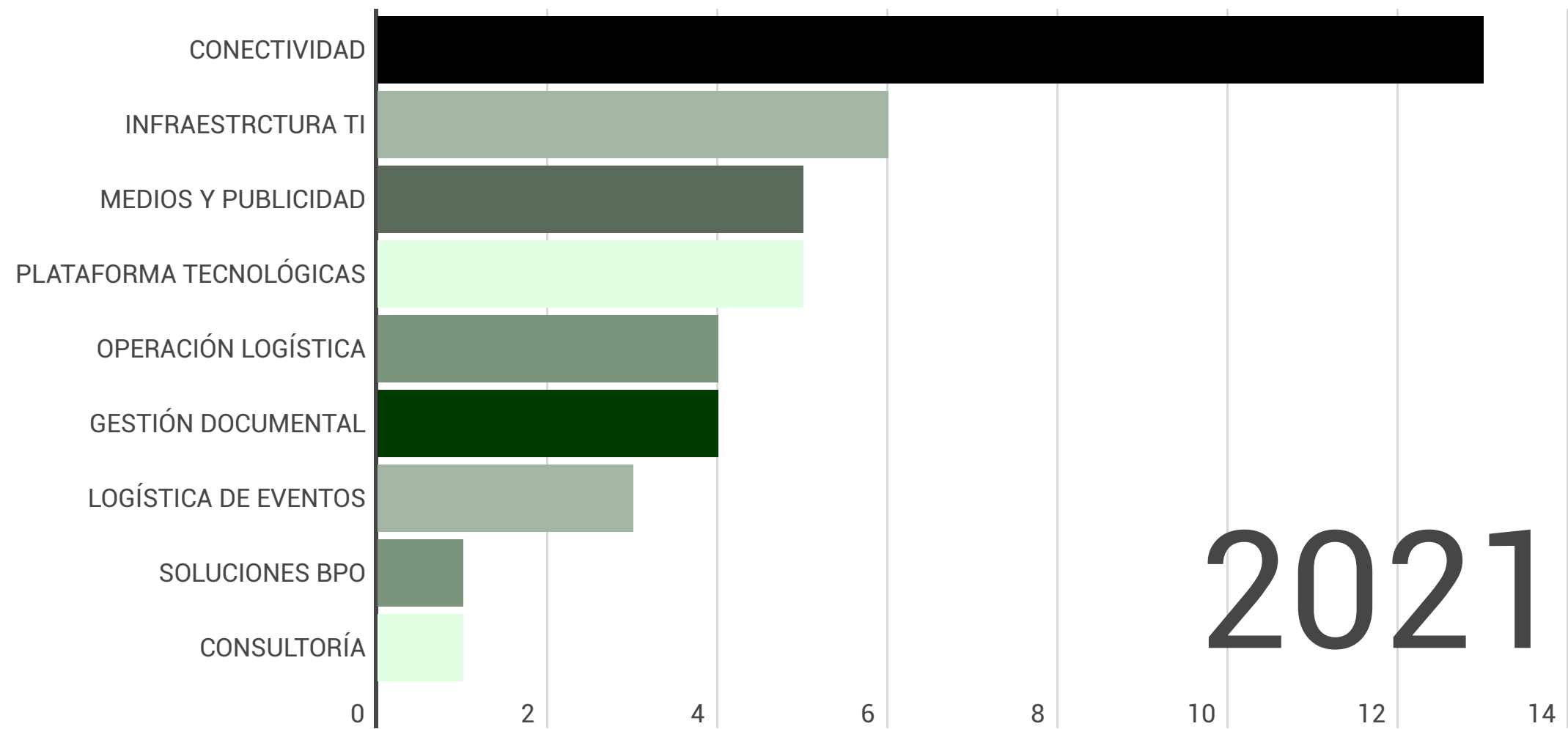
Nos enorgullece entregar a nuestros accionistas el legado de una Organización certificada bajo los requisitos de la norma ISO 9001:2015 y consciente del camino hacia la mejora continua, capaz de trascender en beneficio de las partes interesadas, con colaboradores comprometidos y aportando desde sus habilidades y áreas de gestión al logro de los objetivos trazados.



ISO 9001:2015

# GESTIÓN COMERCIAL

## LÍNEAS DE NEGOCIO



2021

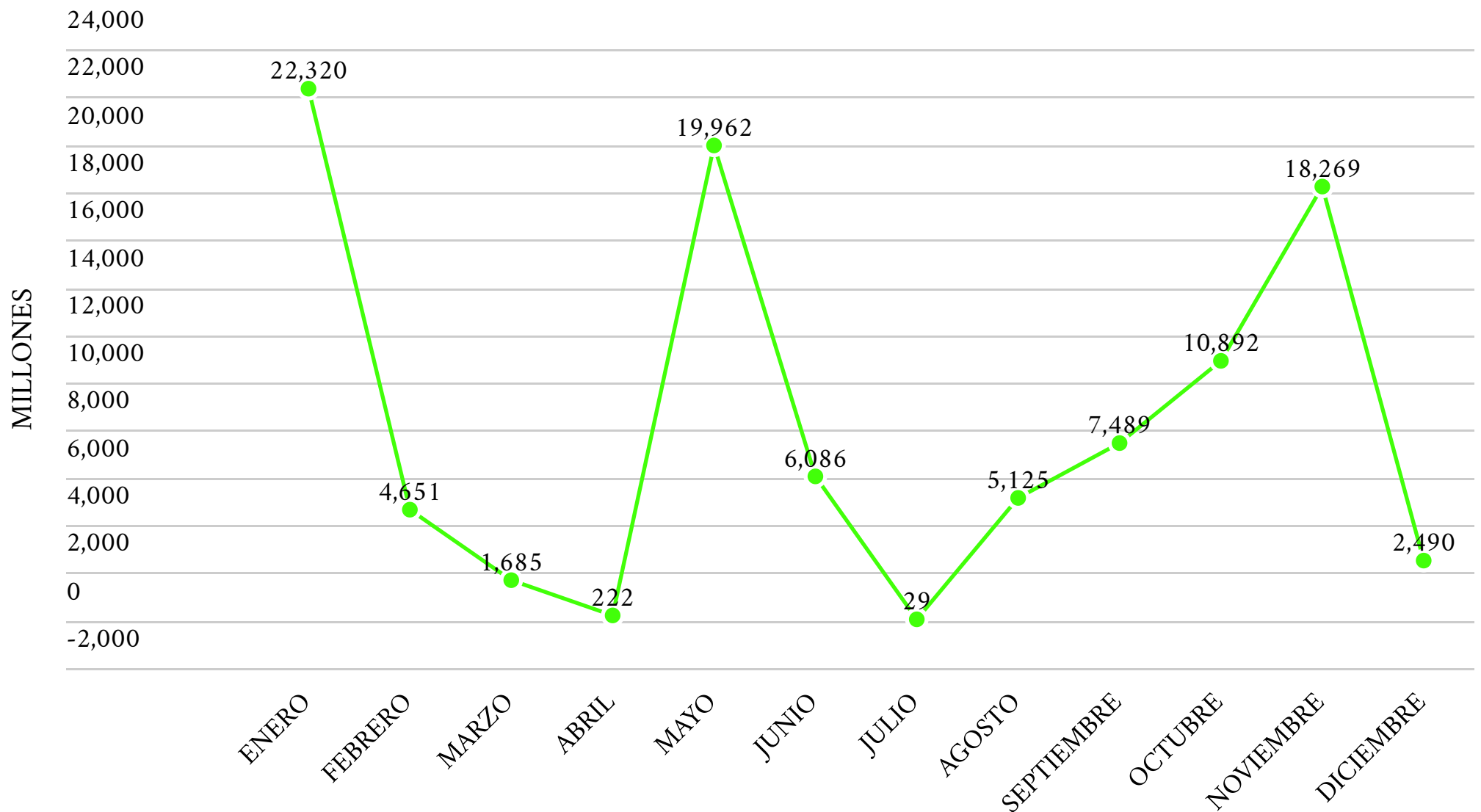
No. DE CONTRATOS

---

La vicepresidencia comercial, responsable de uno de los procesos misionales de INFOTIC y en concordancia con las estrategias corporativas establecidas por la alta gerencia, ha estado en constante evolución y verificación en los procesos internos enfocados en las necesidades de nuestros clientes, cumpliendo con las expectativas de nuestros accionistas.

Como logro adicional, se implementó el **CRM** en el último trimestre de 2021, generando información clara y oportuna, permitiendo a la alta gerencia desarrollar estrategias de venta aún más efectivas y con un mayor beneficio a todos nuestros stakeholders. Para 2022, las metas no son menos exigentes que en años anteriores, la ley de garantías merma la contratación en las entidades del estado, sin embargo, INFOTIC cuenta con la experiencia, el conocimiento y la fuerza de ventas necesaria para cumplir las metas trazadas

# VENTAS EN EL AÑO 2021



\*VALORES ANTES DE IVA

● VENTAS MES

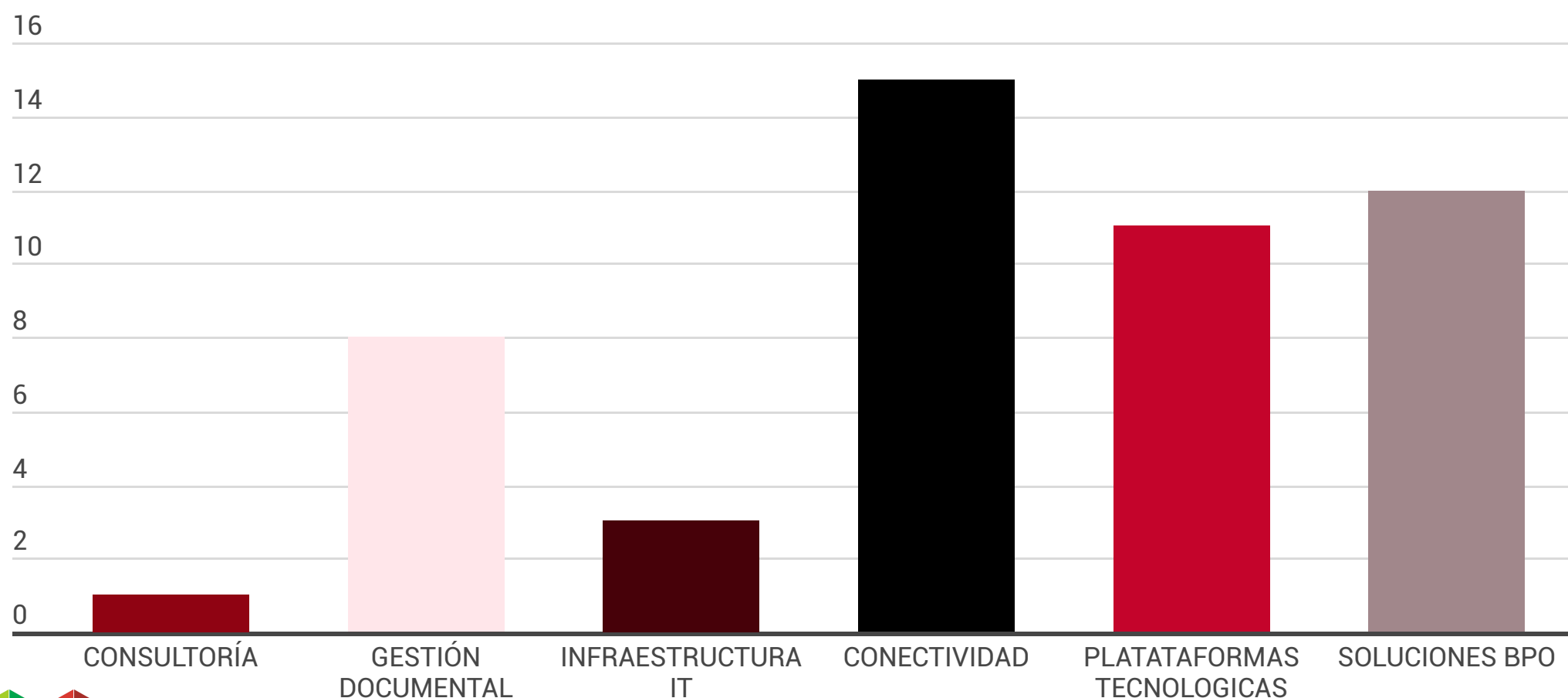


# VALOR CONTRATADO POR LÍNEA DE NEGOCIO

	NO. CONTRATOS NUEVOS	ADICIÓN CONTRATO	TOTAL VENTAS
CONECTIVIDAD	13	1	33,635,839.269
SOLUCIONES BPO		1	14,432.533
OP. LOGISTICA	4		29,491,509.488
MEDIOS Y PUB	5		2,817,840.523
LOG. EVENTOS	3		3,648,771.910
G. DOCUMENTAL	4	1	5,325,694.882
SEG. INFORMATICA	0		0
CONSULTORIA	1		210,084.034
PLAT. TECNOLOGICAS	5	1	3,544,134.454
INFRAESTRUCTURA TI	6	1	20,531,938.826
TOTAL	41	5	99,220,245.919

# GESTIÓN DE OPERACIONES

Para **INFOTIC S.A.** y la Vicepresidencia de Operaciones, el relacionamiento con los grupos de interés es esencial para garantizar la adecuada ejecución en los proyectos por cada línea de servicio; para el año 2021, fueron ejecutados 50 proyectos por líneas de negocio:

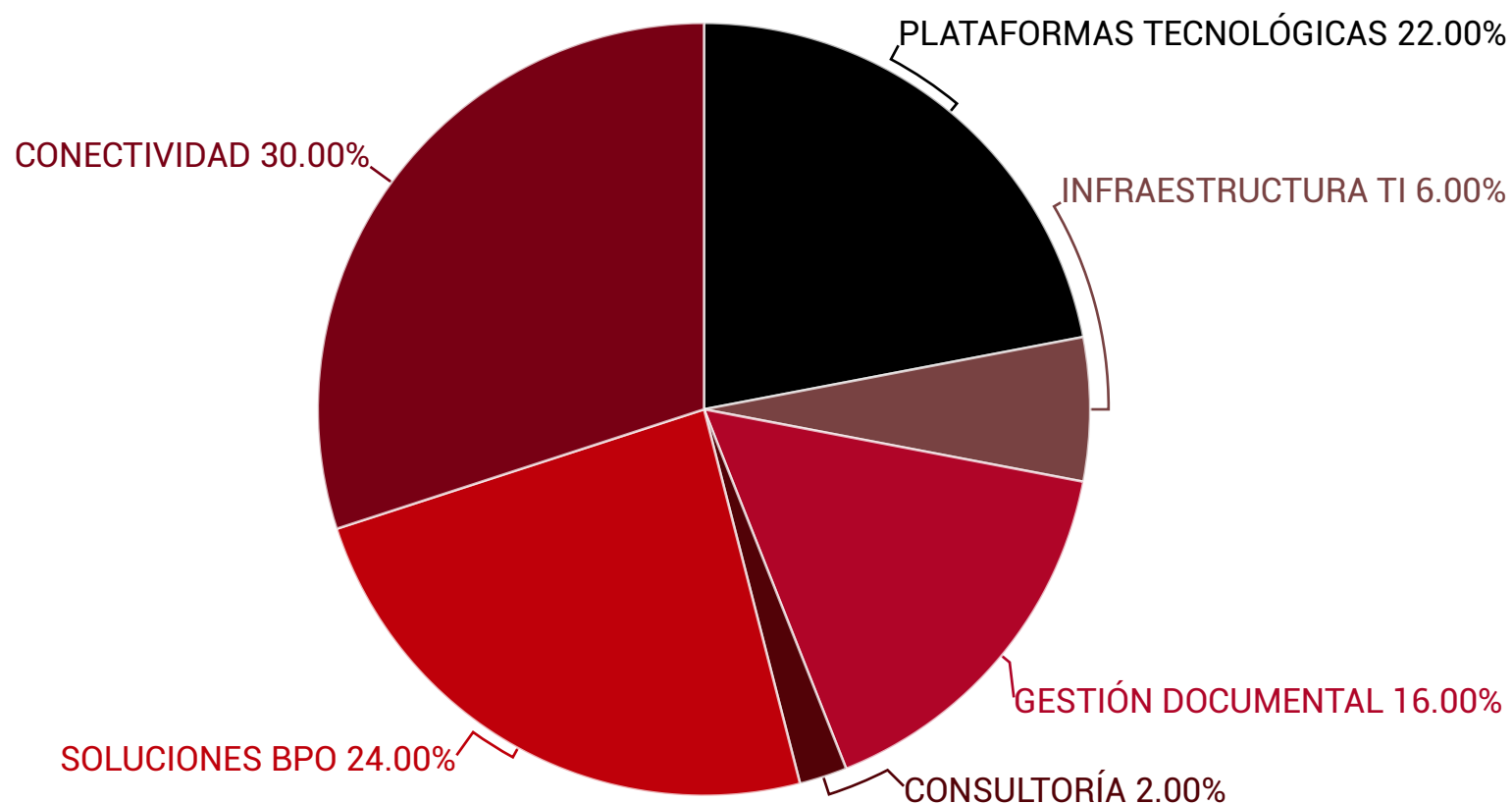


# PARTICIPACIÓN POR LÍNEA DE NEGOCIO

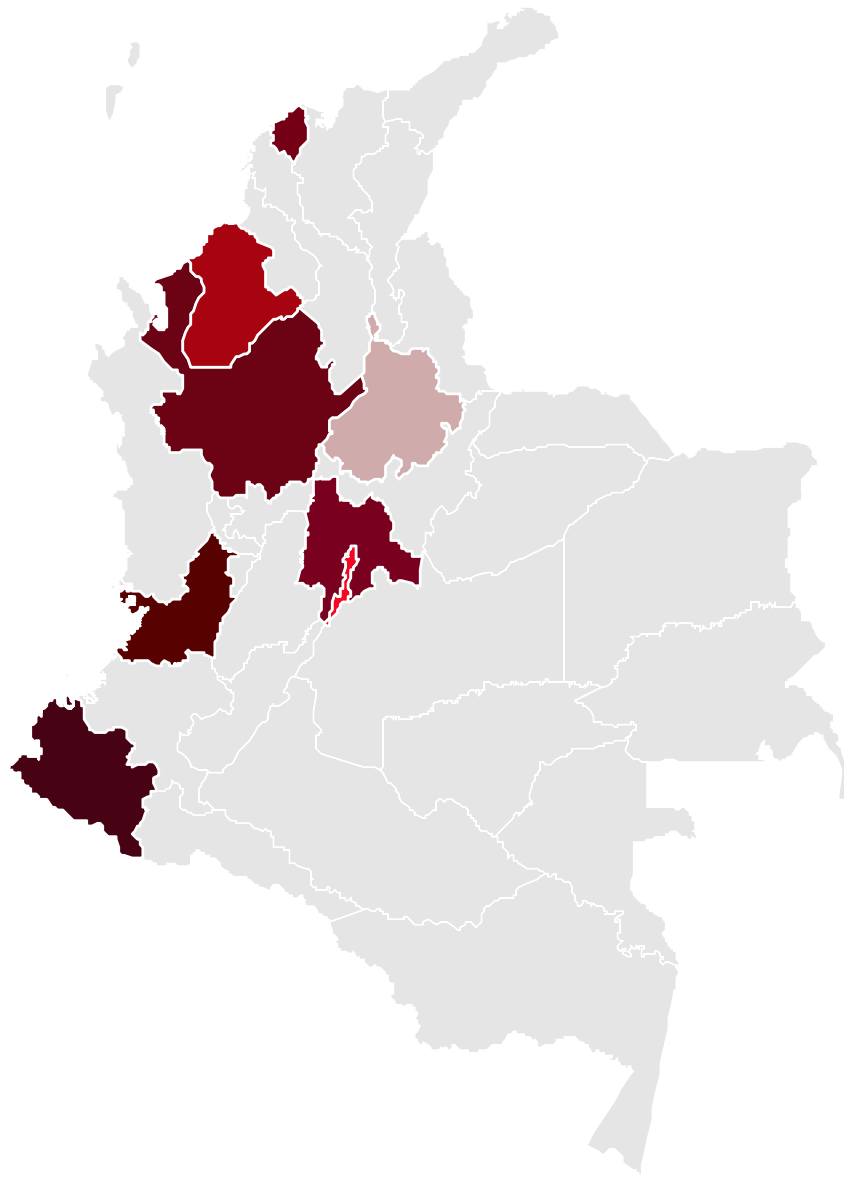
Los efectos de la Pandemia por Covid-19 han impactado el desarrollo de amplios sectores de la economía nacional, sin embargo, en el caso de INFOTIC, estos efectos han sido positivos, aportando al logro de la Misión Institucional. De esta manera el servicio de conectividad se ha convertido en una necesidad esencial y de alto impacto en las regiones y el sector educativo. Es así como el 36% de los proyectos ejecutados en 2021 se encuentran en el marco de esta línea de servicio, que adicionalmente aporta a ampliar la presencia nacional en las región pacífica, andina y atlántica.

La gestión de Operaciones se enfocó en garantizar las características del servicio, tales como oportunidad, confiabilidad, eficiencia y retroalimentación continua, articulando soluciones tecnológicas que satisfacen las necesidades de nuestros clientes, promoviendo el crecimiento de la Organización y del sector.

A continuación se representa la participación de cada una de las líneas de servicio para la vigencia 2021.



# GESTIÓN DE OPERACIONES EN COLOMBIA



- Infraestructura IT
- Conectividad
- Gestión documental
- Infraestructura IT
- Conectividad
- Conectividad
- Consultoría
- Plataformas tecnológicas

# GESTIÓN DE OPERACIÓN DE LOGÍSTICA

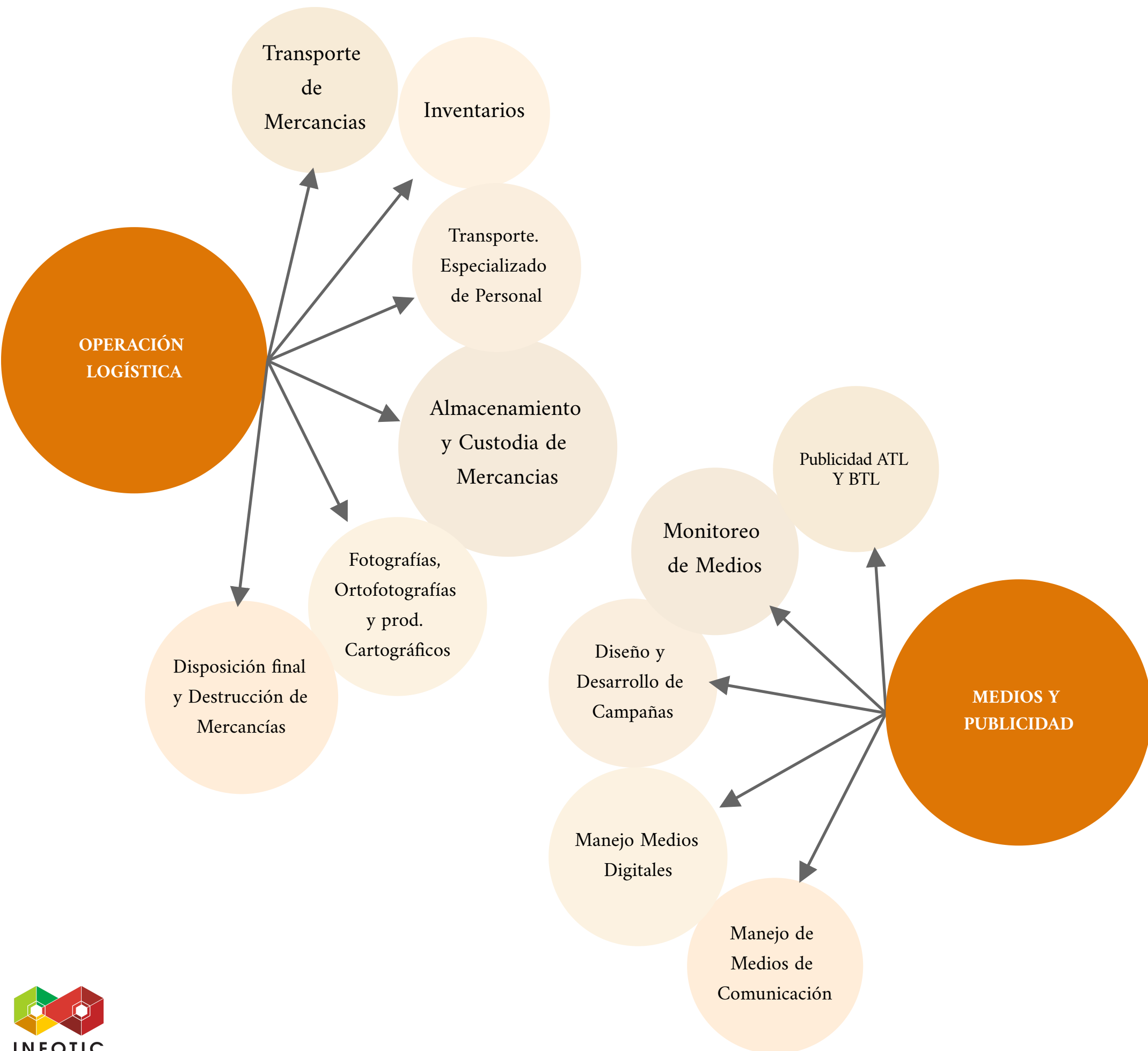
Hoy en día la Logística ha cobrado una importancia considerable en todas las entidades de los diferentes sectores económicos, posicionándose como un proceso fundamental en el desarrollo de sus actividades, en el cual no sólo se busca obtener una mayor optimización de tiempo y recursos, sino generar una mejor visualización de cada uno de los sectores a los que hace parte mediante estrategias en medios y publicidad, así como el desarrollo de eventos masivos que permitan socializar y dar a conocer sus estrategias empresariales.

En este sentido, INFOTIC S.A. decidió crear la vicepresidencia de logística en el segundo semestre del año 2019, con un contrato suscrito con el Instituto Nacional de Vigilancia de Medicamentos y Alimentos – INVIMA, en el cual se prestaban los servicios de operación logística (transporte de personal y carga, almacenamiento de mercancías y disposición final de decomisos), en 31 departamentos del territorio nacional.

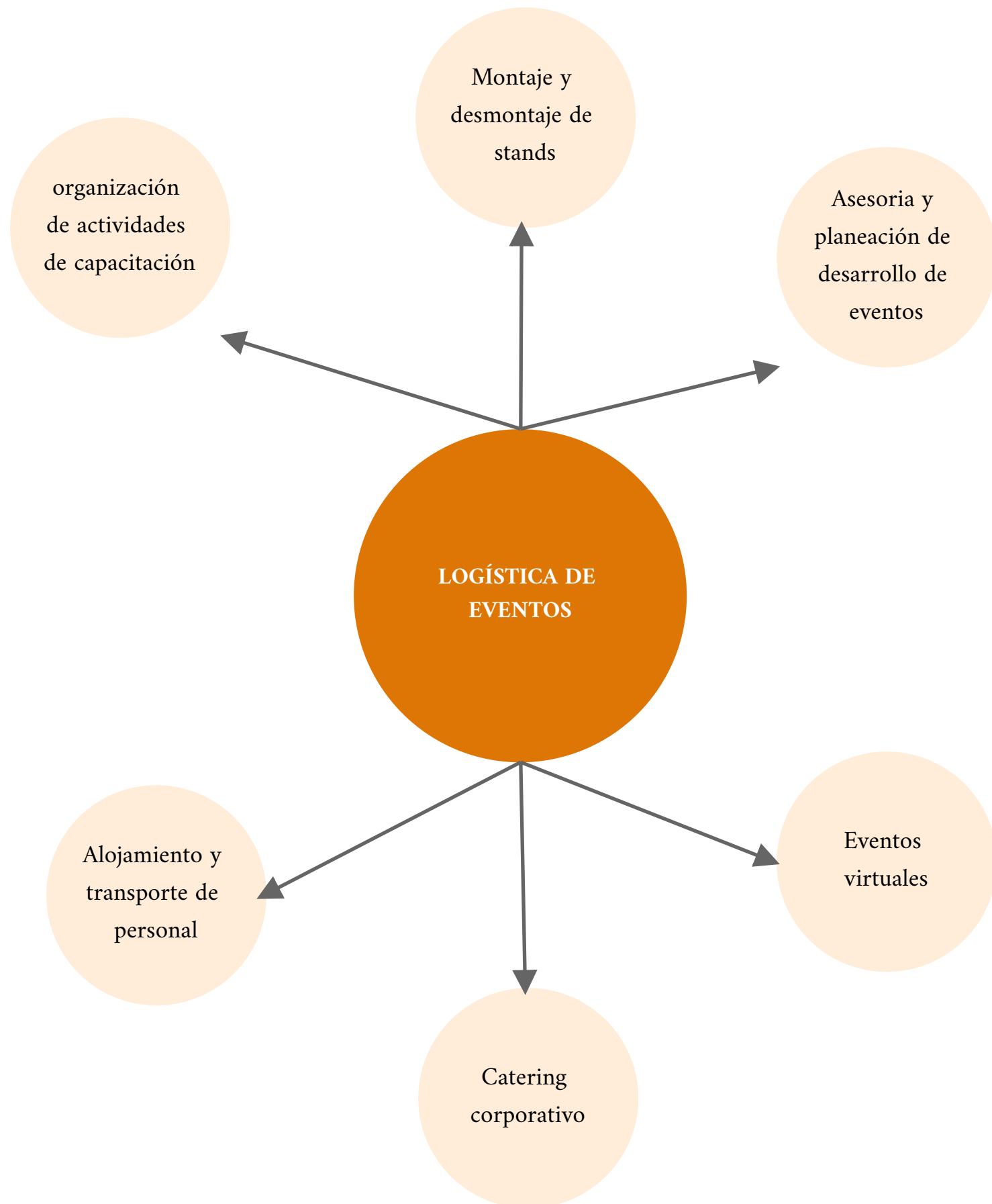
Para el 2021, se suscribieron 13 contratos para el proceso de Gestión logística, permitiendo a INFOTIC SA ampliar su portafolio e implementar 3 líneas de servicio, clasificadas en:



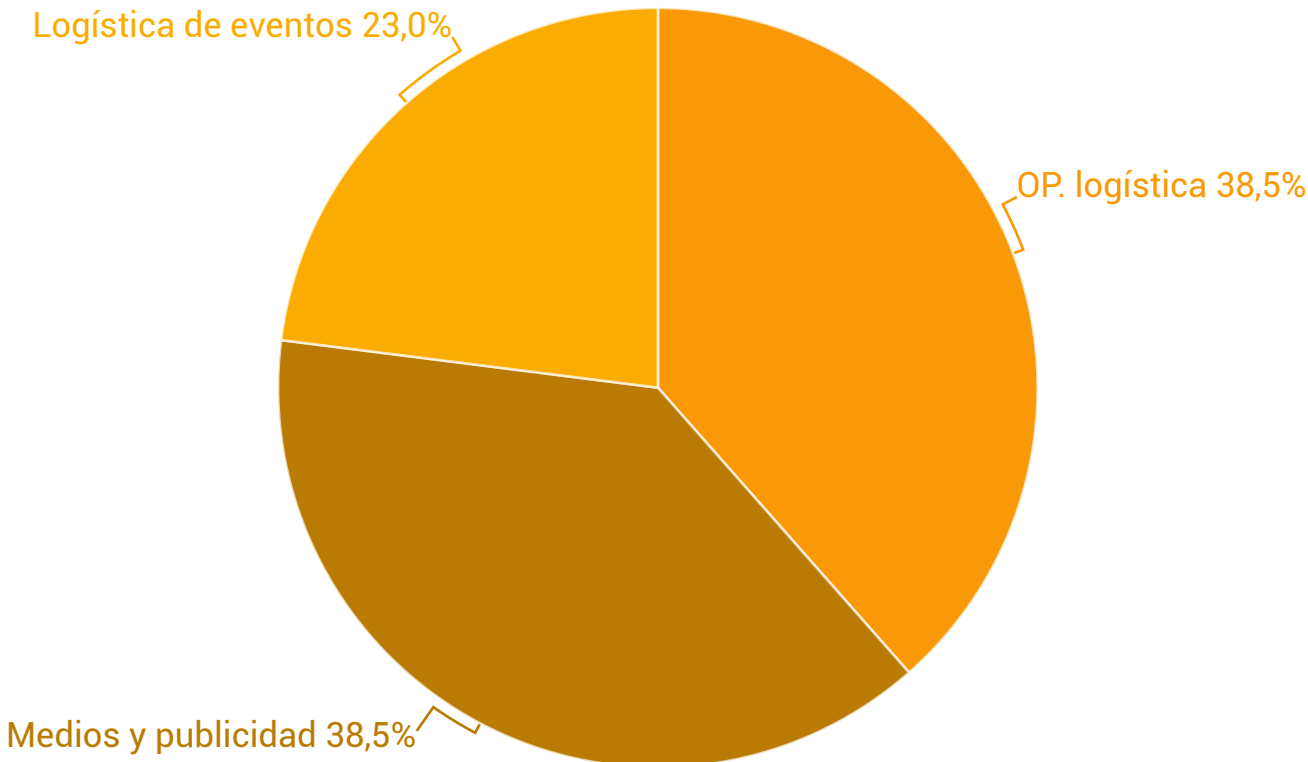
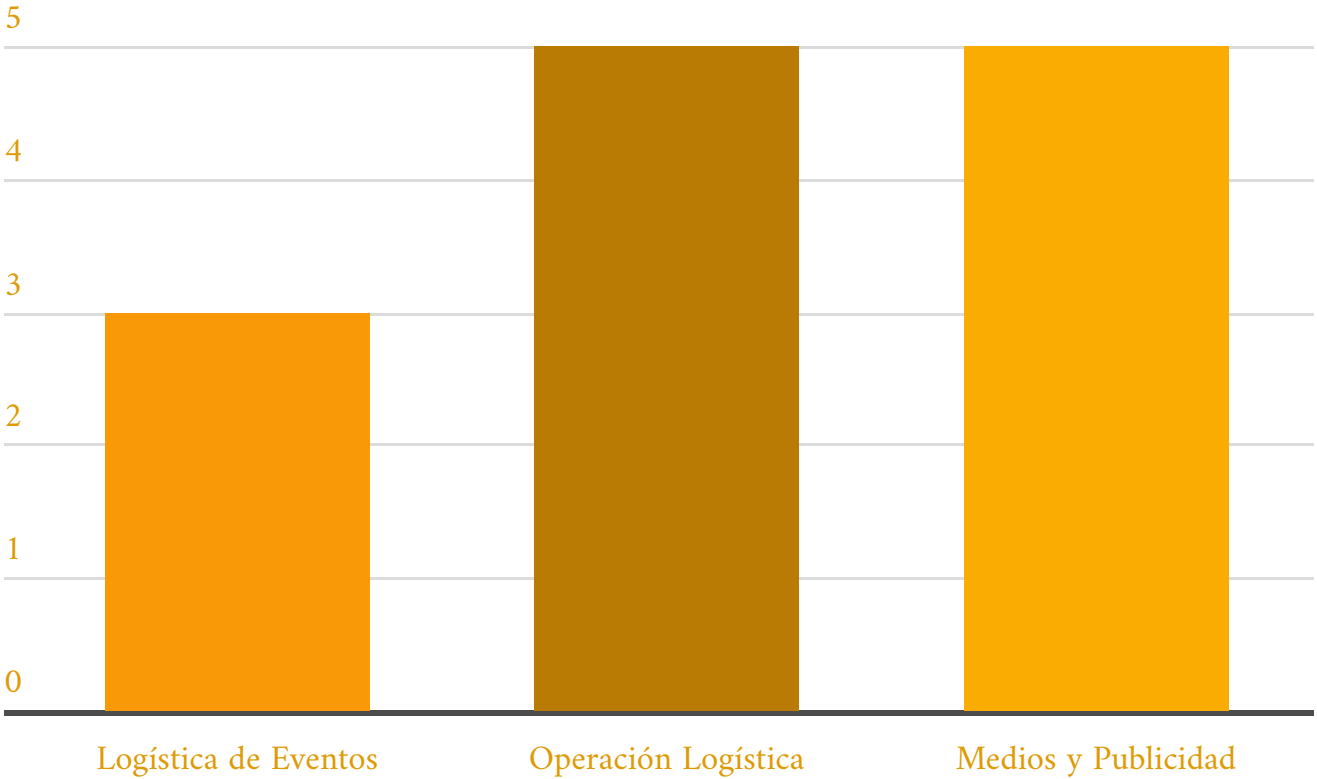
# LÍNEAS DE SERVICIO DE LOGÍSTICA



# LÍNEAS DE SERVICIO DE LOGÍSTICA

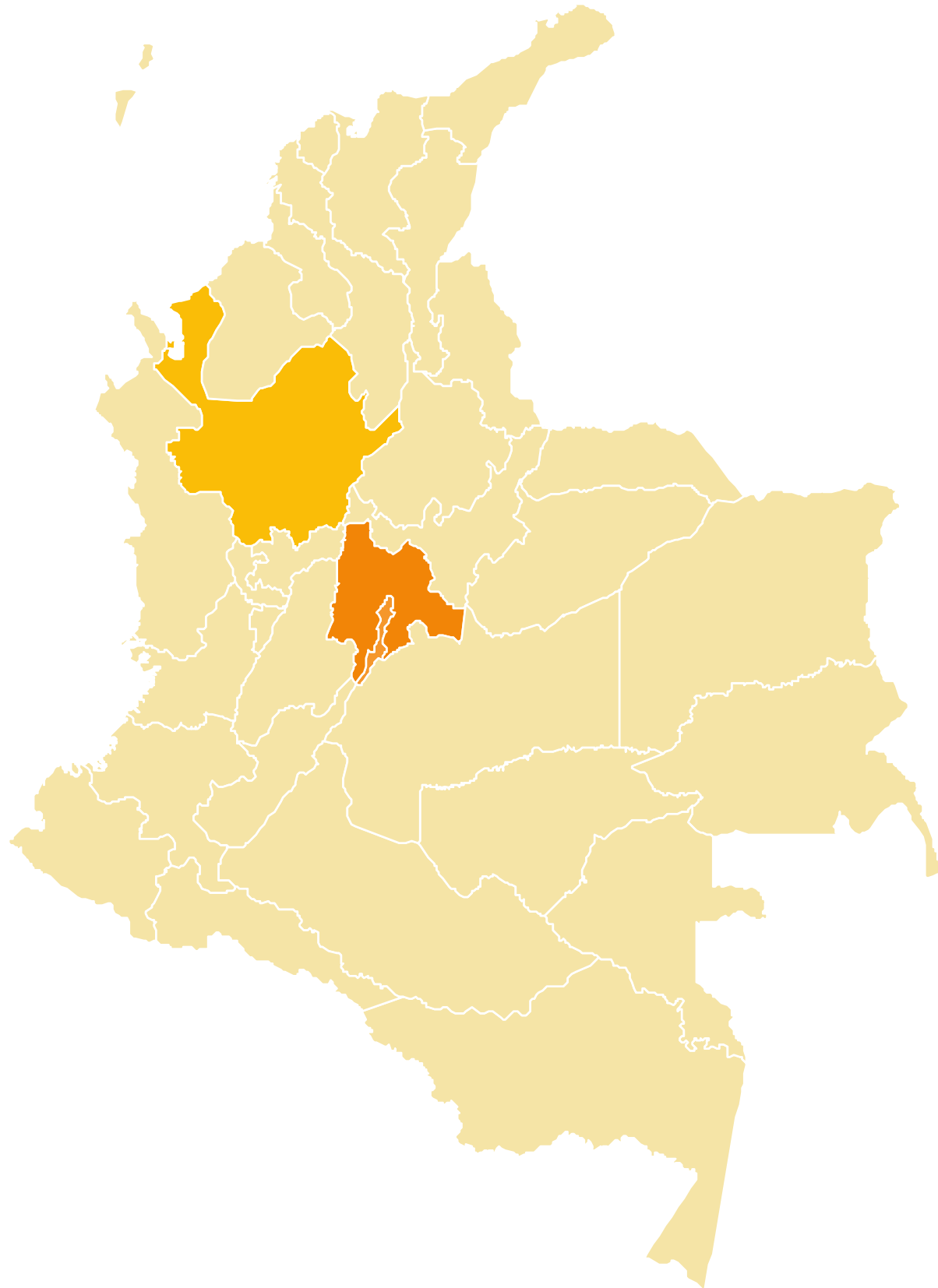


# PARTICIPACIÓN POR LÍNEA DE SERVICIO



# GESTIÓN DE PROYECTOS DE LOGÍSTICA EN COLOMBIA

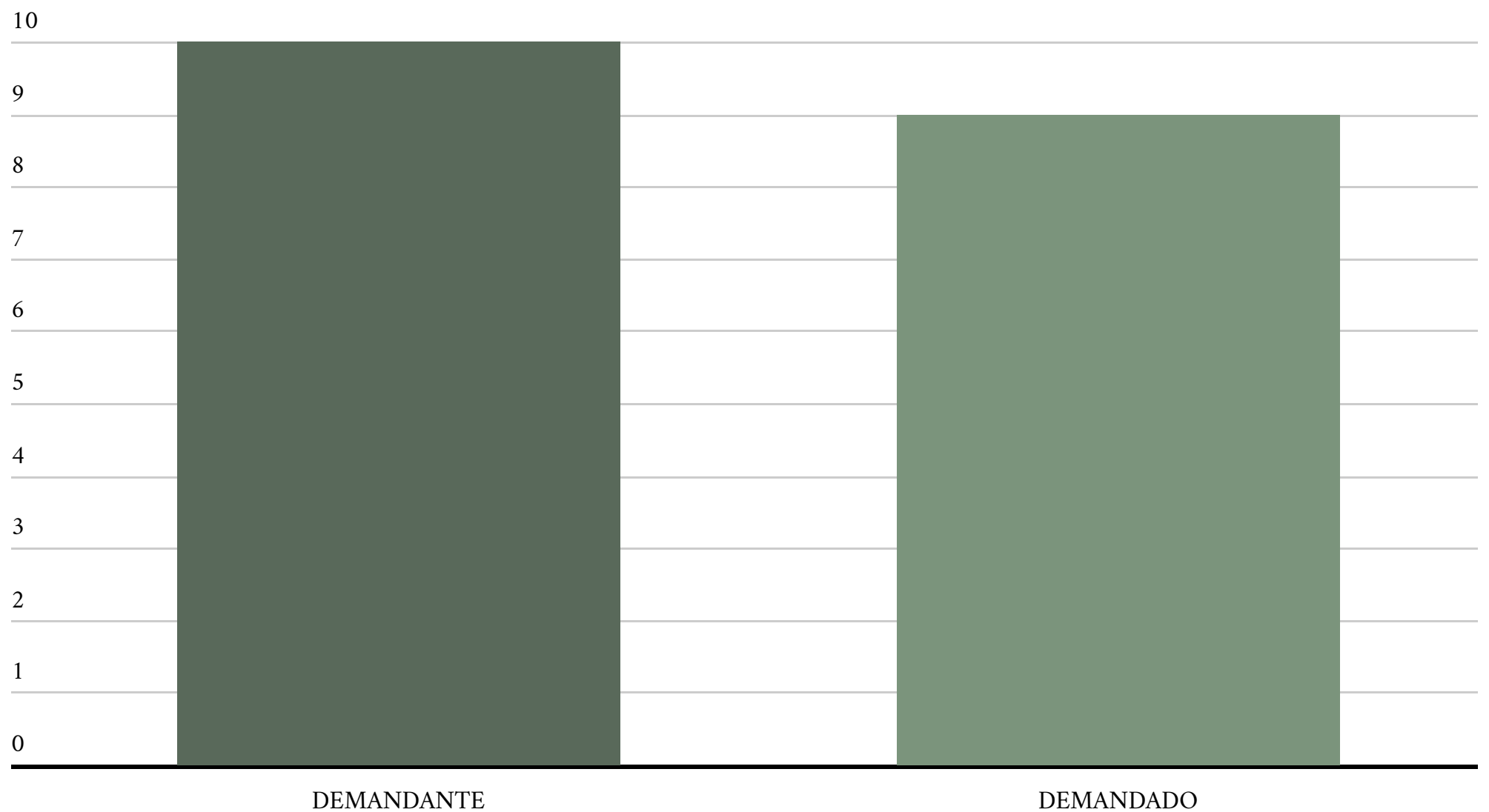
---



# GESTIÓN JURÍDICA

## PROCESOS JUDICIALES DE INFOTIC

S.A





# GESTIÓN JURÍDICA

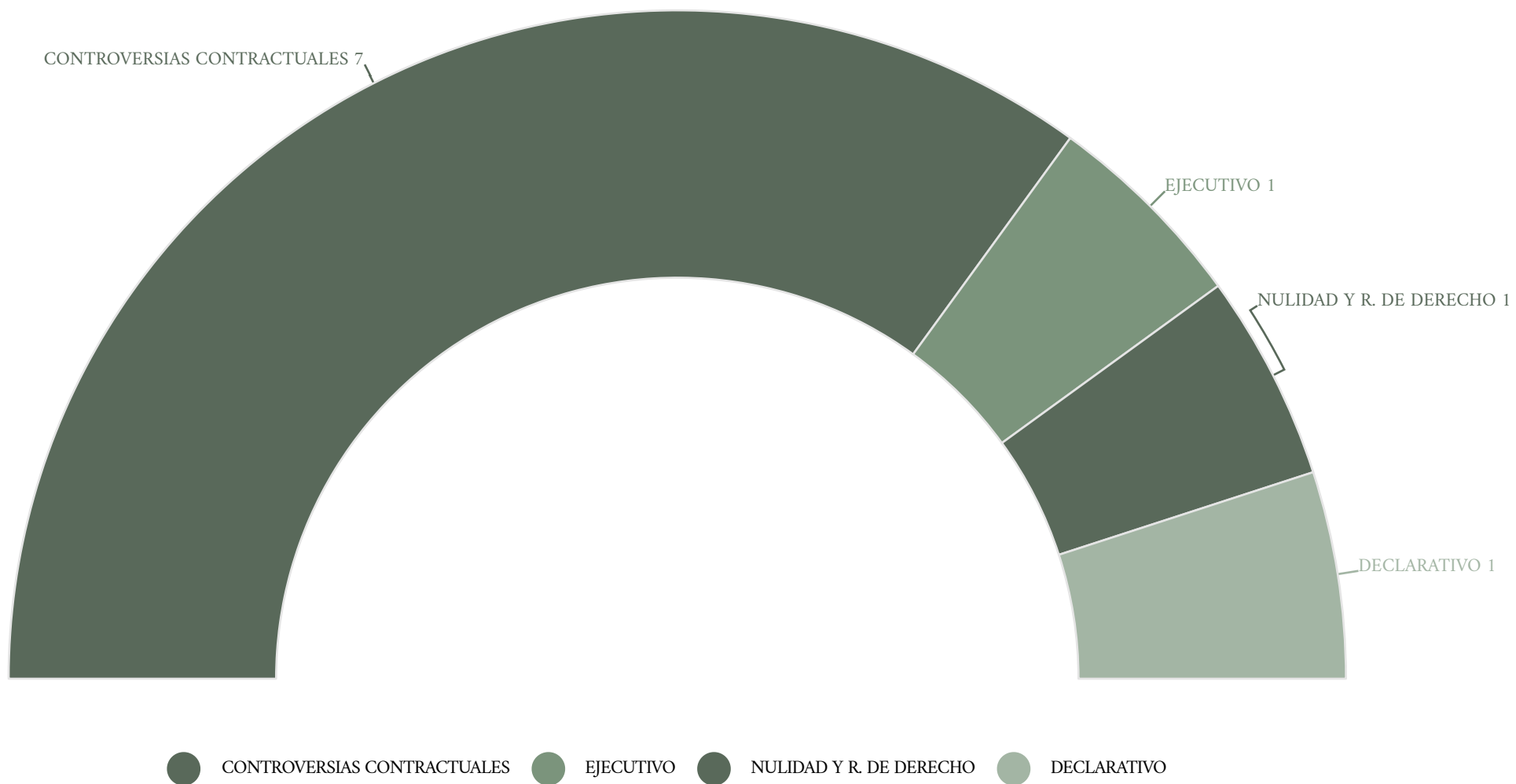
---

Actualmente INFOTIC S.A. se encuentra inmerso en 19 litigios judiciales los cuales se encuentran representados en la gráfica anterior, que han procurado en su mayoría el reconocimiento de derechos y solución de conflictos entre las partes intervinientes, bajo este entendido puede evidenciarse que la sociedad contempla más procesos en calidad de demandante que en calidad de demandado, siendo en su gran mayoría procesos bajo la figura de controversias contractuales.

Siendo consecuentes con lo indicado anteriormente y de conformidad con las disposiciones emitidas por la Agencia Nacional de Defensa Jurídica del Estado no es necesario realizar provisiones contables en aquellos procesos en los cuales la entidad actúa en calidad de demandante, de igual forma, en los procesos en los cuales ostentamos una figura de demandados se evidencia un riesgo bajo o remoto, lo cual evita posibles afectaciones a los estados financieros toda vez que no se contempla una obligación de provisión, en tal sentido puede aseverarse que la sociedad no contempla procesos que afecten sus estados financieros, o causen posibles riesgos al patrimonio de INFOTIC S.A.

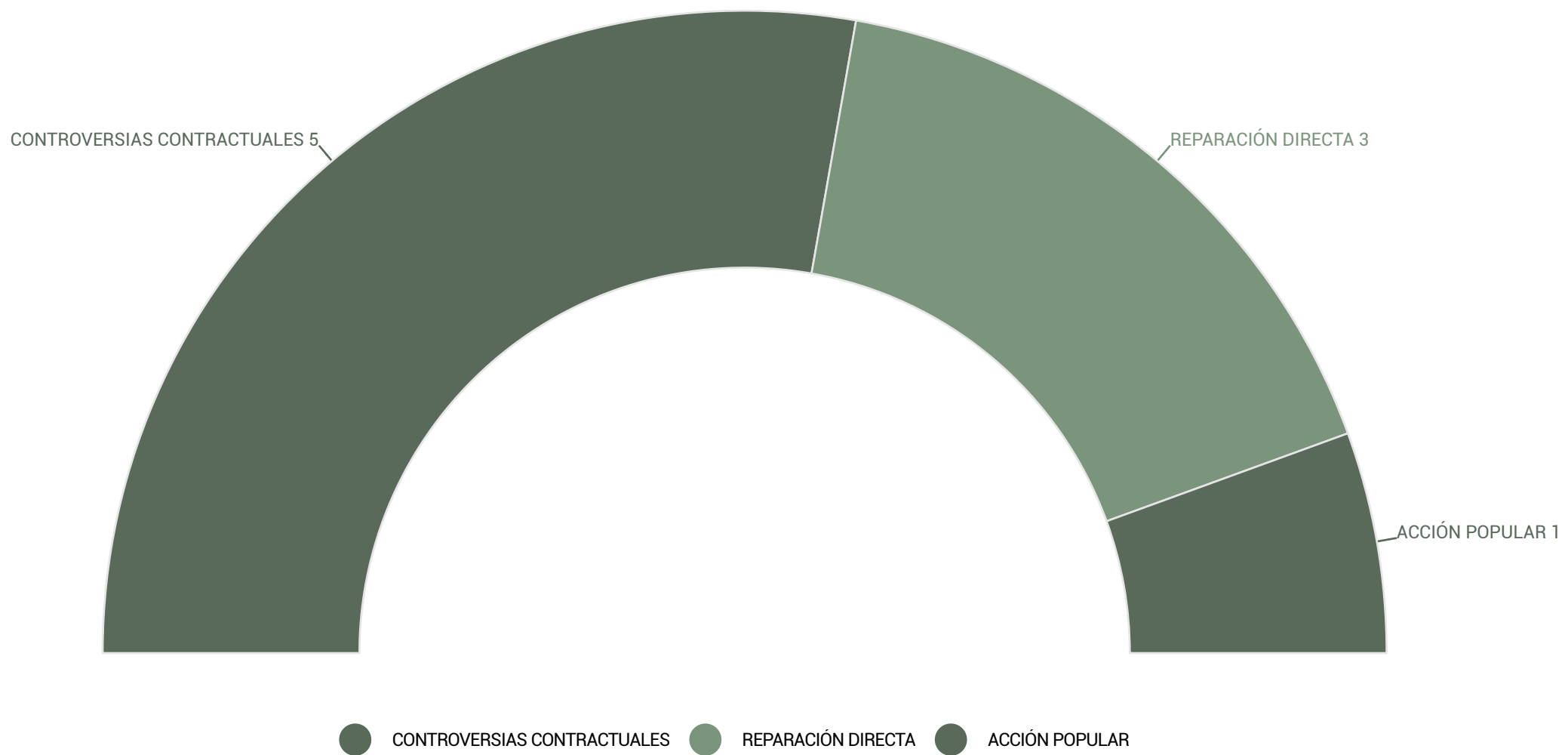
# CLASES DE PROCESOS JUDICIALES

## INFOTIC S.A COMO DEMANDANTE



# CLASES DE PROCESOS JUDICIALES

## INFOTIC S.A COMO DEMANDADO



# GESTIÓN DE ALIADOS Y PROVEEDORES

---

**50**

PROVEEDORES DE  
CONTRATOS DE  
PROYECTOS

**26**

PROVEEDORES  
ANTIGUOS DE  
CONTRATOS DE  
PROYECTOS

**24**

PROVEEDORES NUEVOS  
DE CONTRATOS DE  
PROYECTOS



# GESTIÓN FINANCIERA

La gestión financiera de INFOTIC sigue siendo orientada por los principios de gestión del riesgo y la maximización de valor para los accionistas, en las siguientes páginas se evidencia el resultado de dicha gestión, con la cual, la Administración responde a las necesidades y expectativas de nuestros socios, clientes, proveedores y colaboradores.

Siendo el objetivo estratégico de la perspectiva financiera del Balance Score Card Mantener un desempeño financiero sano y sostenible, para el periodo 2021 se ve gestionado por la posición de caja positiva para los 12 periodos del año, permitiendo cumplir con la totalidad de las obligaciones contraídas en la operación, el flujo de efectivo que nuevamente es negativo después de las decisiones de apalancar con la operación a nuestros proveedores en el primer año de la pandemia por COVID-19, gestión del presupuesto, disminución del costo promedio ponderado de capital (WACC) producto de la adecuada gestión de la estructura de capital, contribución financiera, etc.

# INFOTIC EN CIFRAS 2021

## INCREMENTO DE INGRESOS

2018 **48%**

2019 **-32%**

2020 **27%**

2021 **62%**

## EBITDA

2018 **2,807,938,000**

2019 **248,658,000**

2020 **3,758,086,000**

2021 **3,756,981,000**



## UTILIDAD NETA

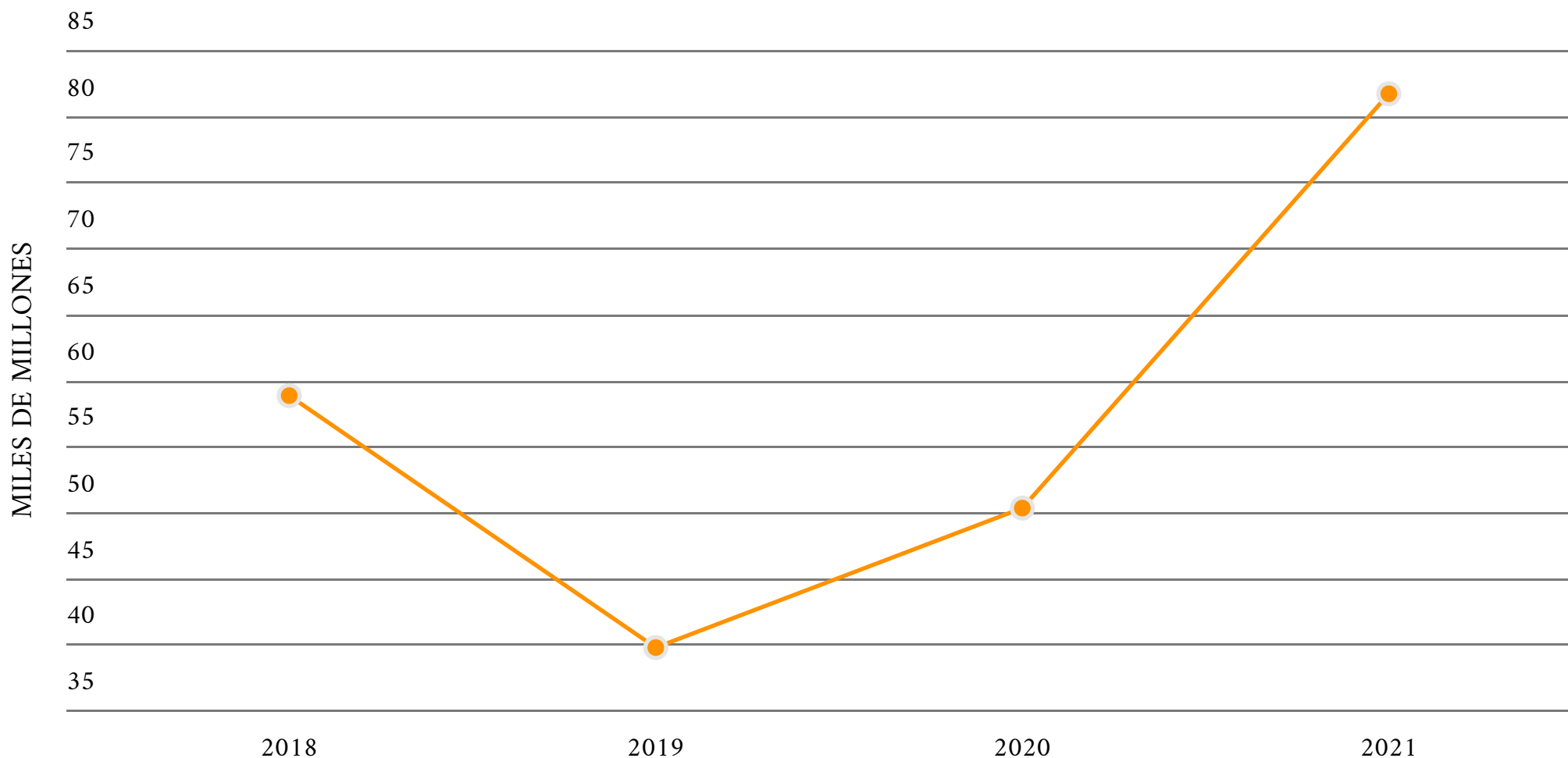
2018 **2,126,182,000**

2019 **420,003,000**

2020 **1,887,936,000**

2021 **2,953,117,797**

# INGRESOS OPERACIONALES



Cumplimiento de presupuesto de ingresos en  
136%.



Se ejecutó el 100% de los ingresos  
contratados en 2020.



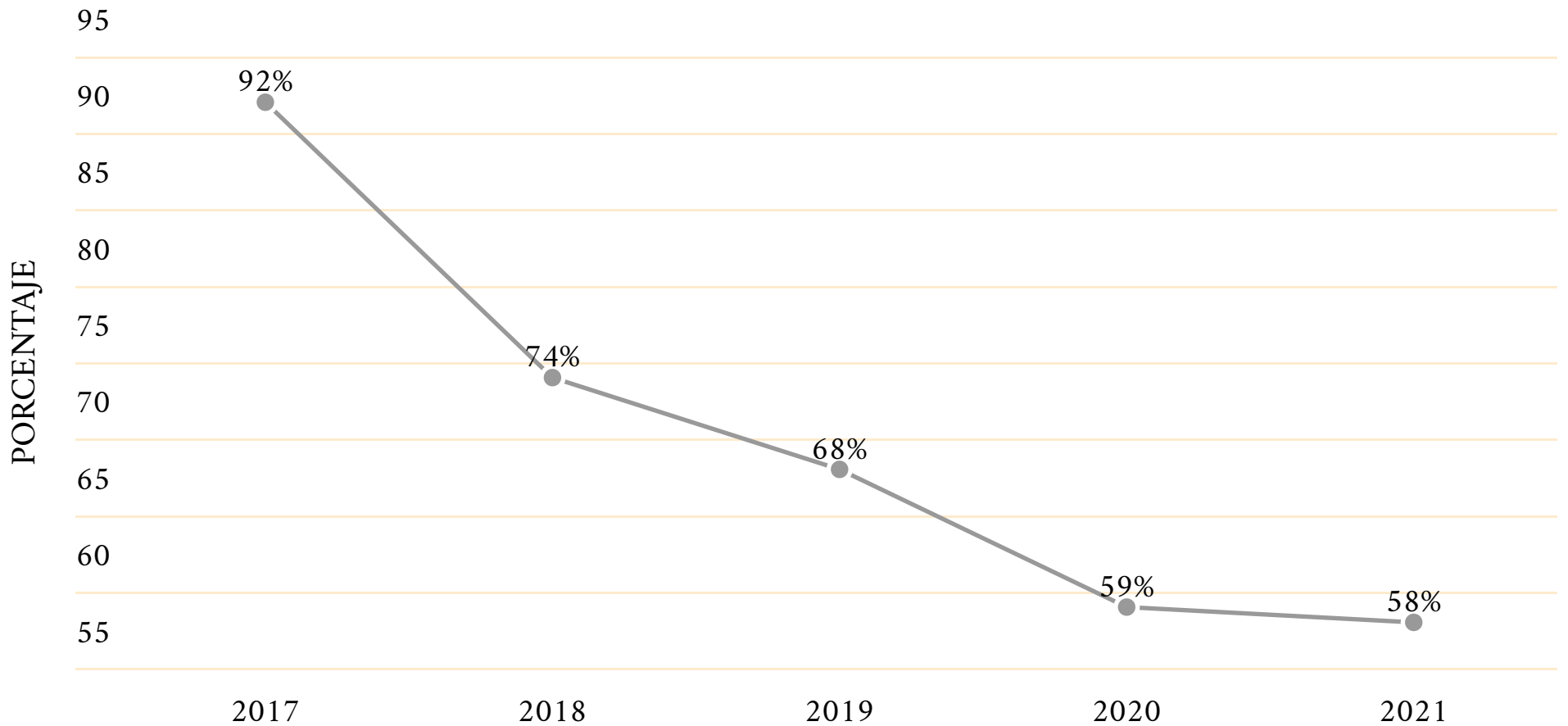
La gestión comercial en 2021 se ejecutó  
153%.



Se ejecutó 1 punto porcentual adicional  
en el margen antes de impuestos.



# ENDEUDAMIENTO

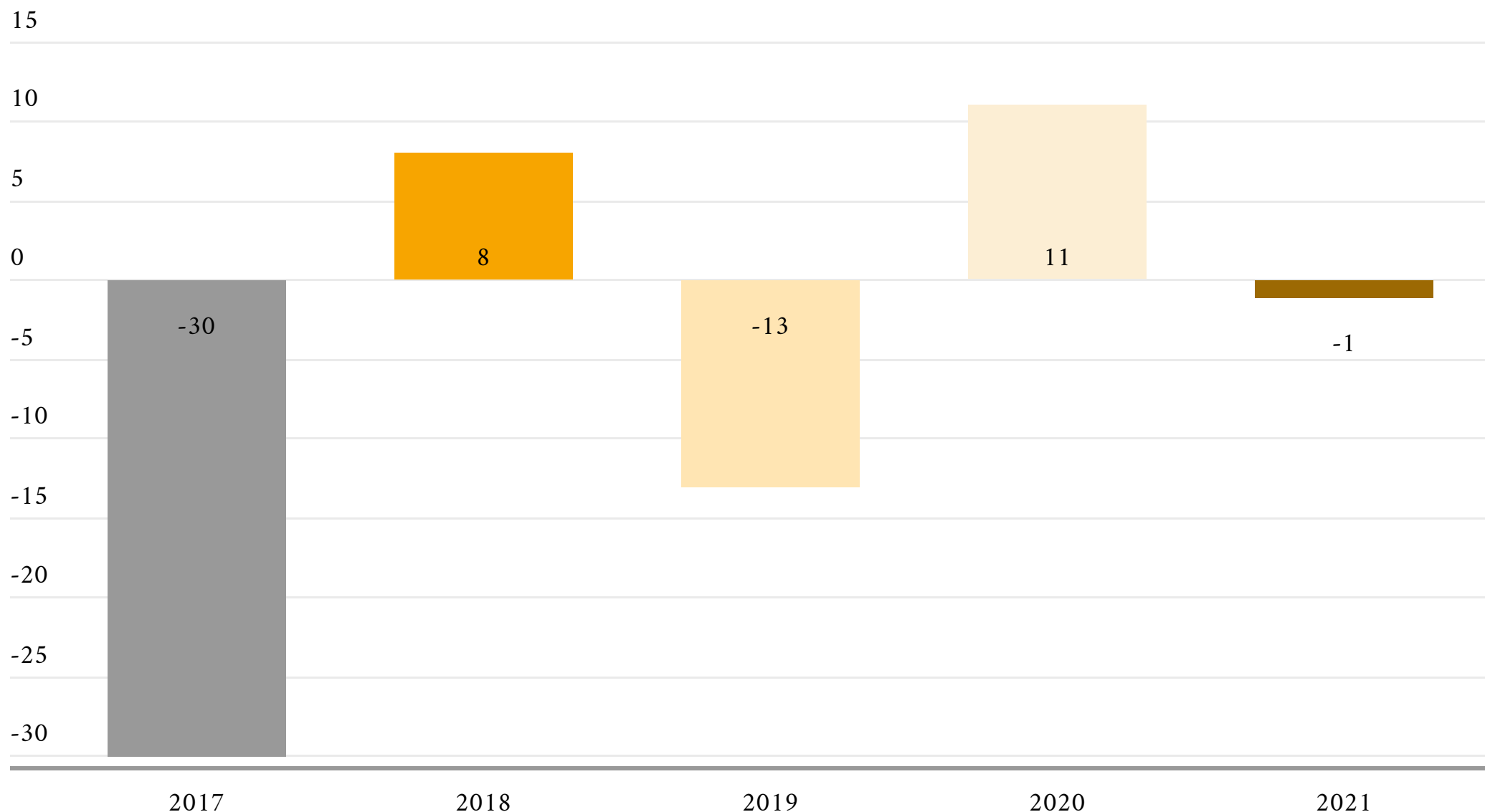


- La dinámica del activo y el pasivo se mantiene estable para 2021.
- El 88% del activo es corriente representado principalmente en caja y cuentas por cobrar.
- El 96% de los pasivos son corrientes representados principalmente en cuentas por pagar a proveedores e impuestos.



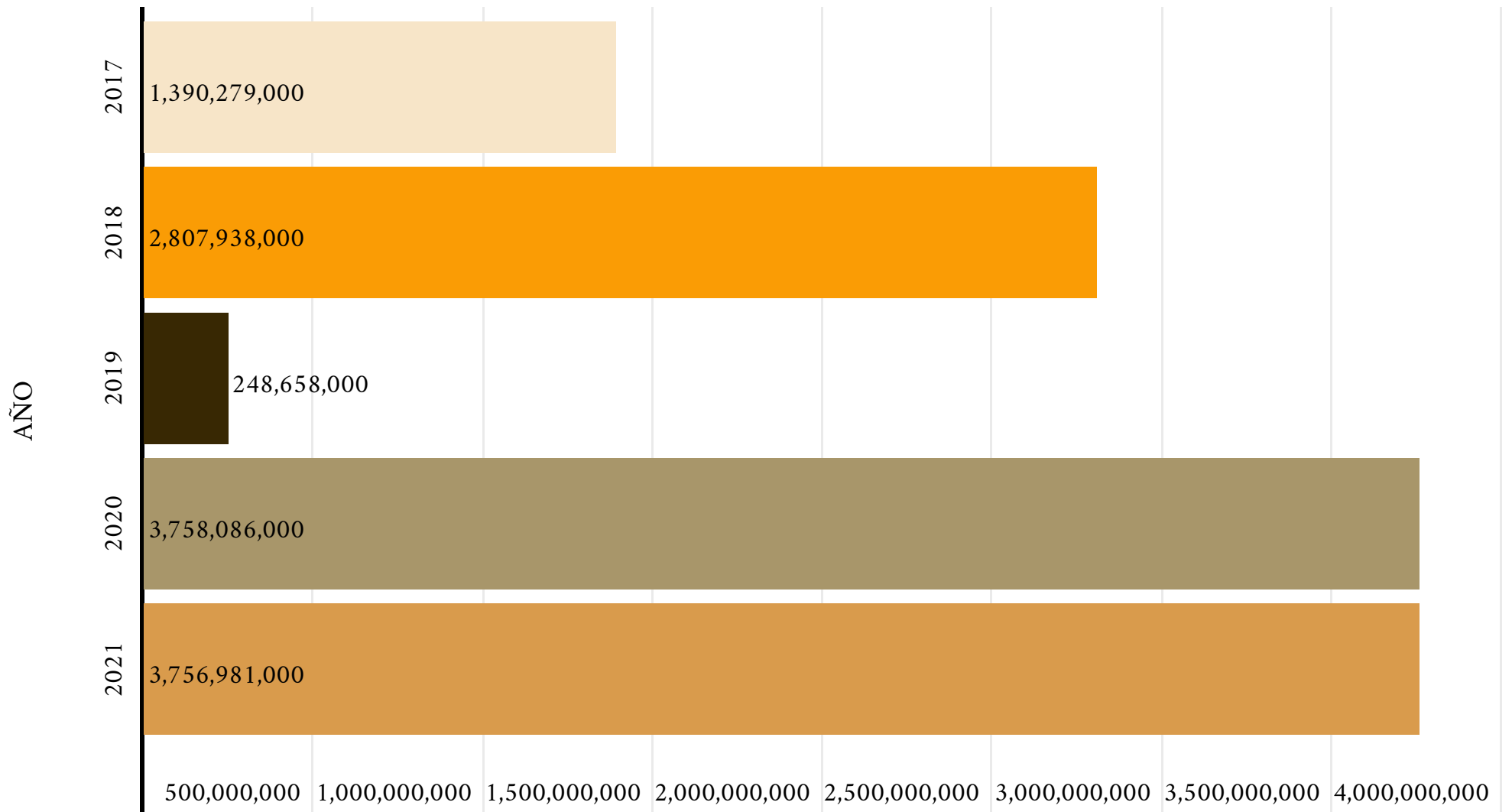



# CICLO DE EFECTIVO




- Rotación cuentas por pagar 43 días.
- Rotación cuentas por cobrar 42 días.
- 79% de cuentas por cobrar son corrientes.
- La cartera por cobrar superior a 90 días se deteriora de acuerdo con las políticas contables vigentes.
- 96% de cuentas por pagar son corrientes, el 4% mayor de 90 días se encuentra directamente asociado a cuentas por cobrar deterioradas.

# EBITDA

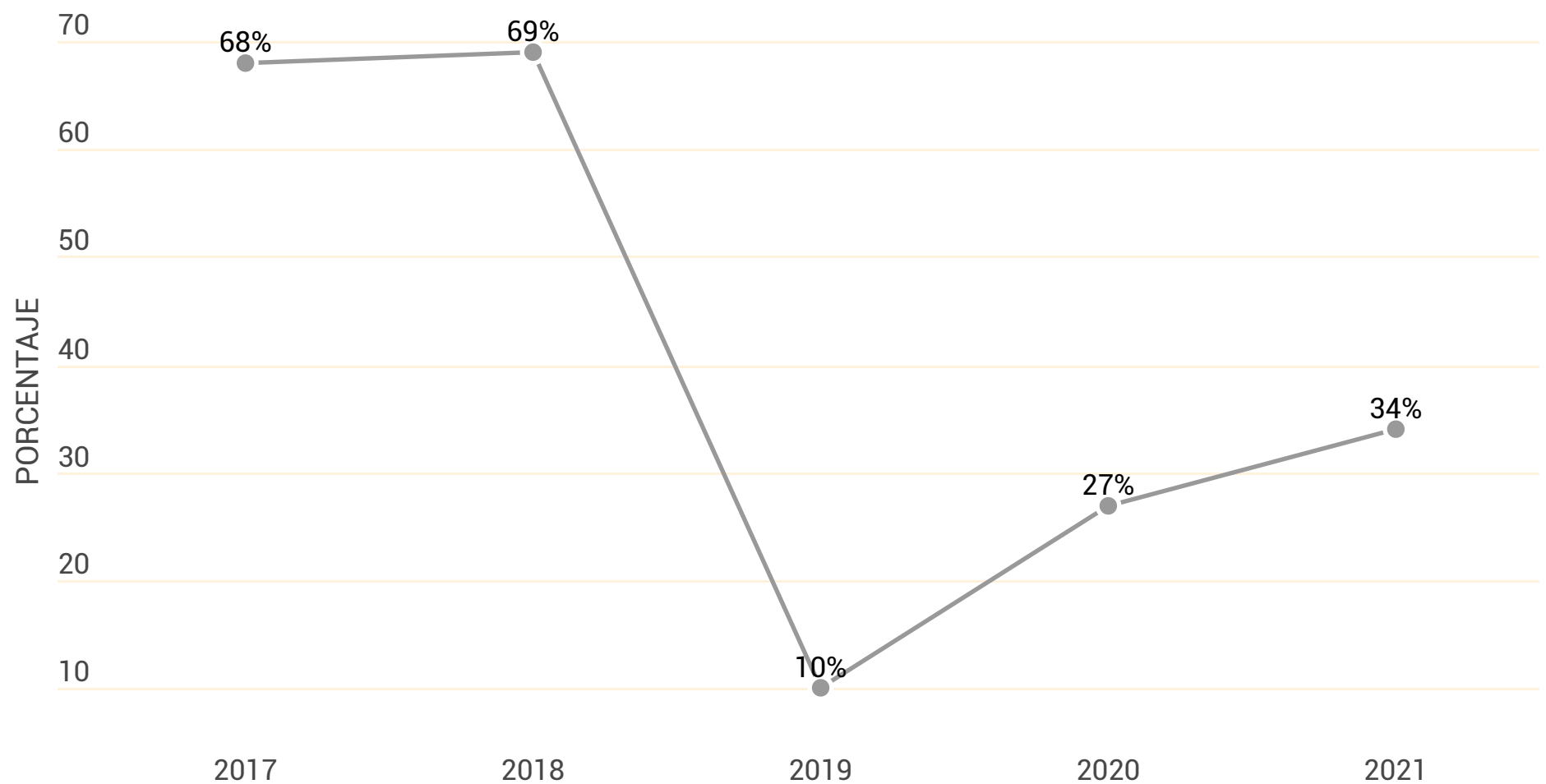


Estabilidad de utilidad operacional 

Aumento de depreciación por adquisición de activos de acuerdo con políticas contables. 

Amortización de intangibles de acuerdo con políticas contables. 

# ROE ( RETURN ON EQUITY)



01

Aumento del patrimonio por reservas y resultado del periodo.

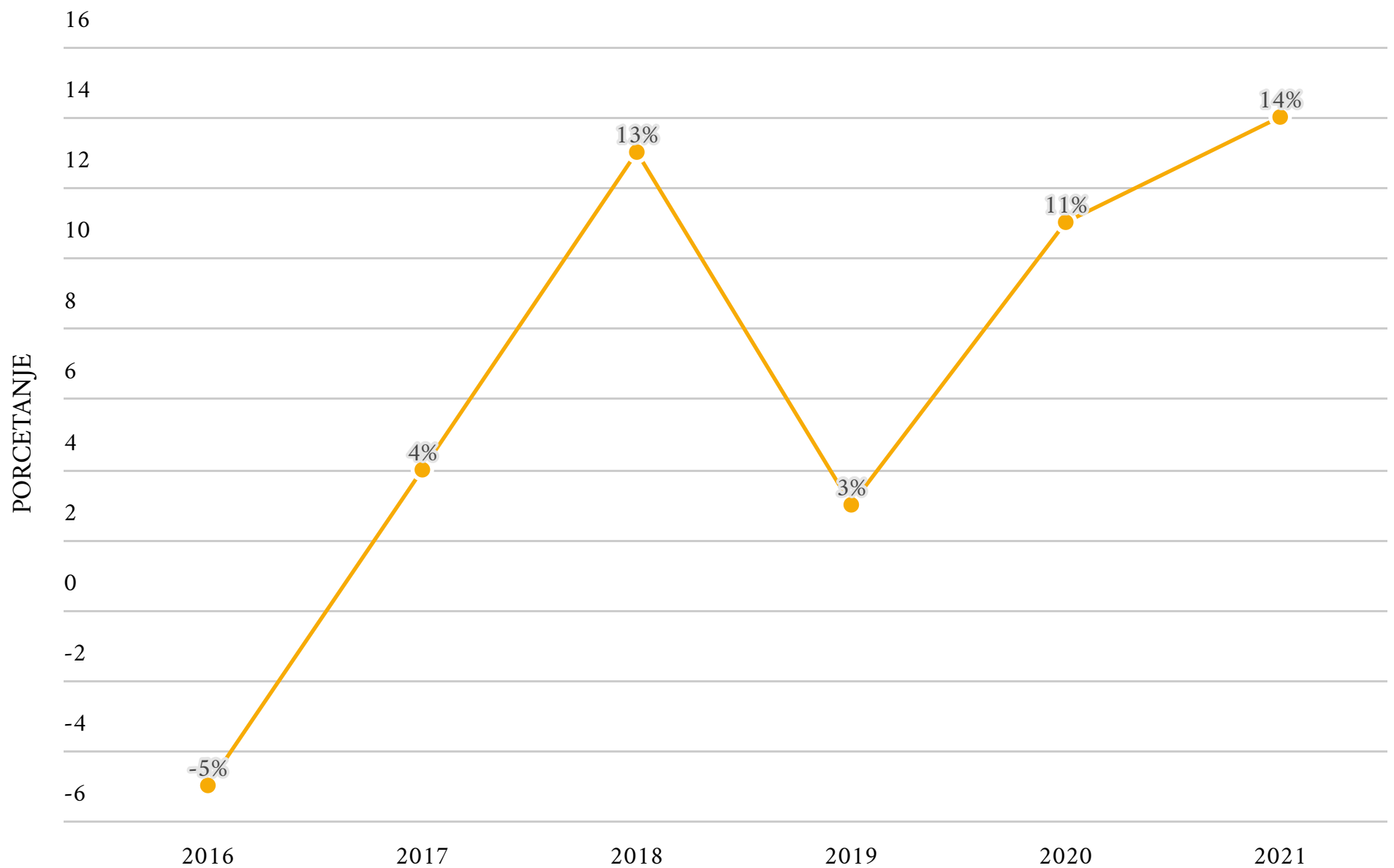
02

Aumento de utilidad neta.

03

Ejecucion de utilidad antes de impuestos del 169% frente al presupuesto aprobado.

# ROA ( RETURN ON ASETS)



**1**

Aumento de utilidad antes de impuestos del 43%

**2**

Aumento del 1 pp del margen antes de impuestos.

**3**

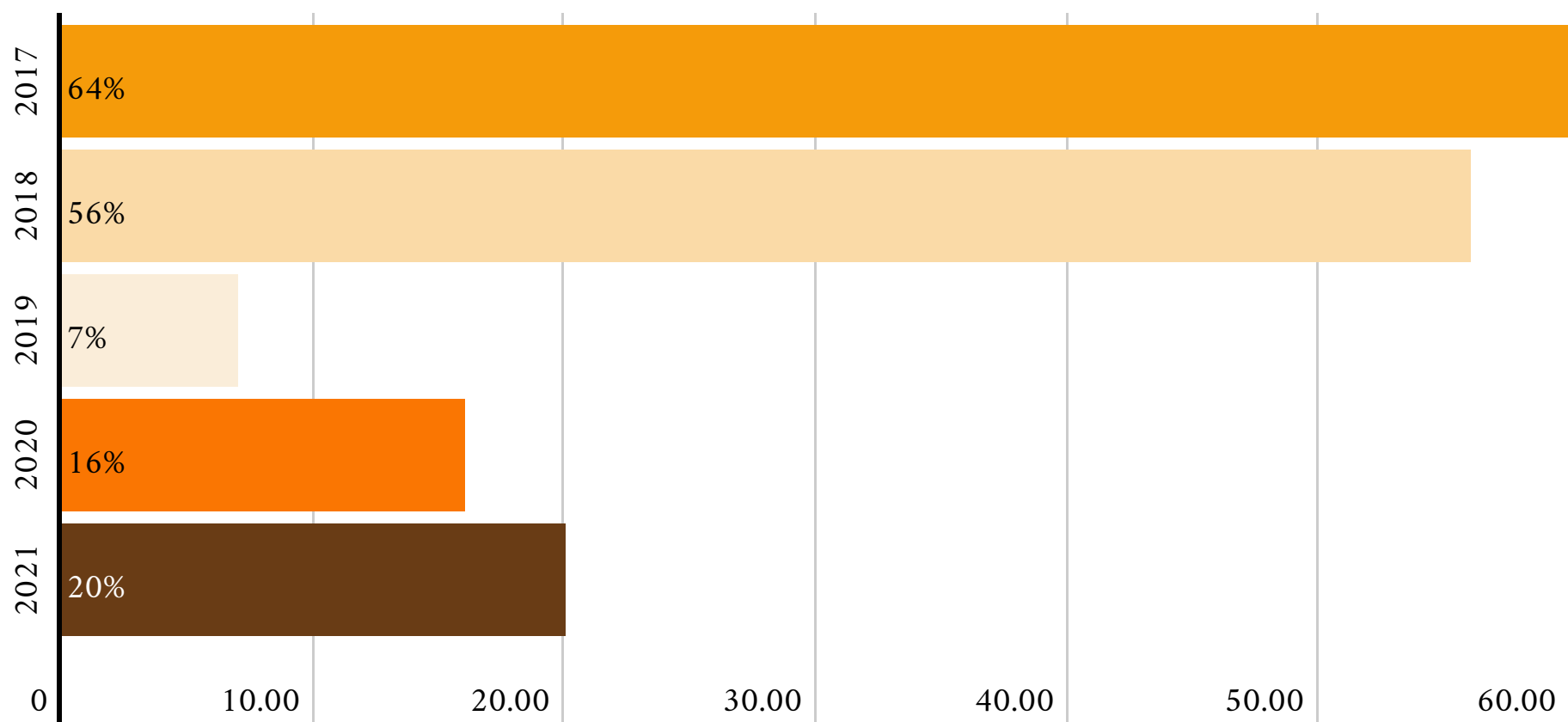
Aumento del activo total del 26%.

**4**

Mayor eficiencia operativa derivado de la capacidad de los activos para generar rentabilidad.

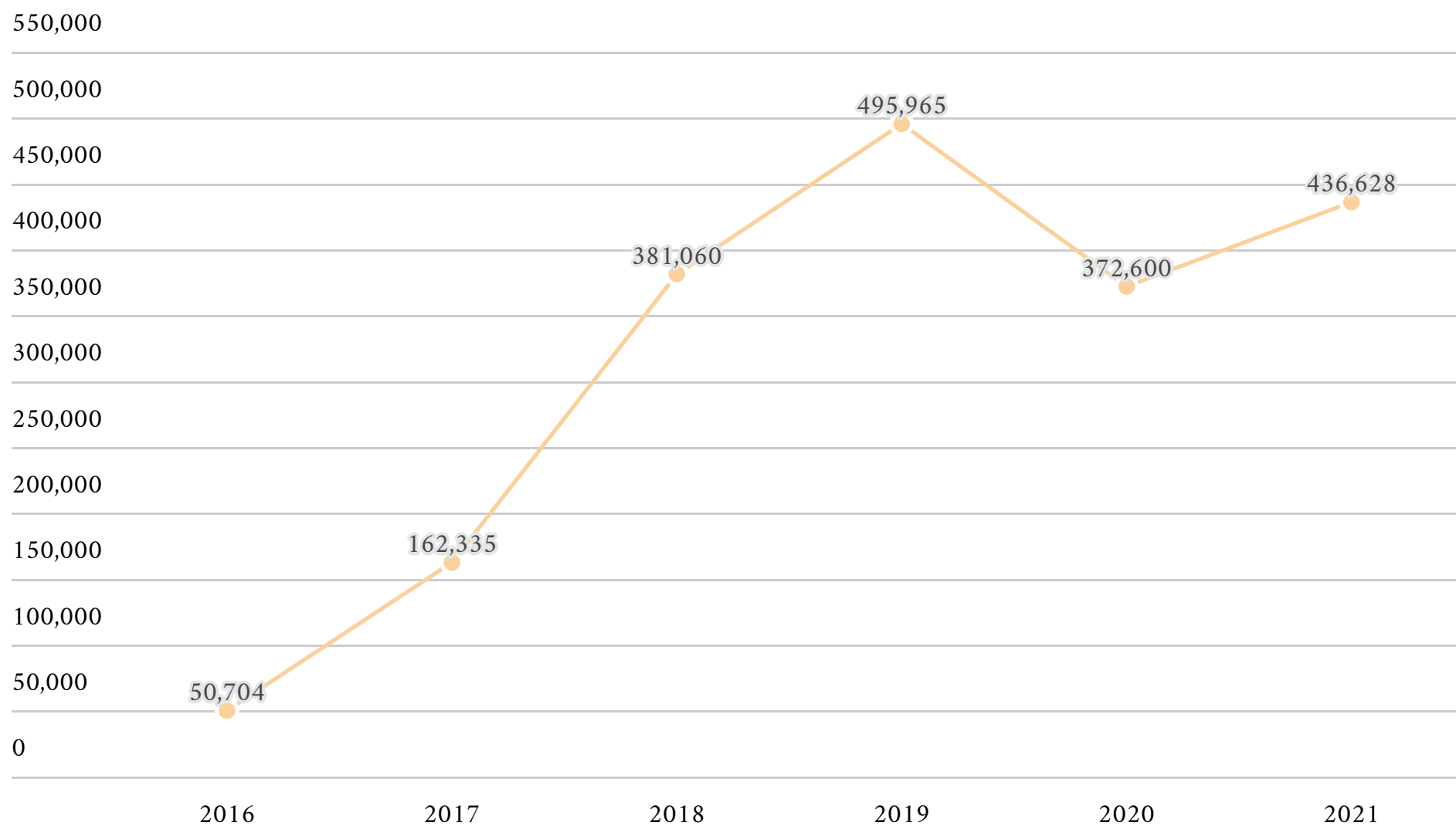


# CONTRIBUCIÓN FINANCIERA



- Solidez financiera de INFOTIC.
- Para el 2021 no se afecta por decisiones de financiación al no haber deuda con entidades financieras.
- Tomar decisiones de financiación y de inversión para 2022 (pasivos o patrimonio).
- Seguimiento de estructura financiera.

# VALOR INTRÍNSECO



**01**

- Suscripción y pago de capital por \$161.698.497
- Incremento de Patrimonio en 27%.

**02**

Aumento en 60% de Utilidades del periodo.

**03**

Aumento de Reservas (legal y ocasional 2020) por \$650.026.819.

# **OPERACIONES CON SOCIOS Y ADMINISTRADORES**

---

Durante la vigencia 2021 INFOTIC S.A., no se presentaron operaciones con socios y administradores.

# CUMPLIMIENTO NORMAS DE DERECHO DE AUTOR Y PROPIEDAD INTELECTUAL

INFOTIC S.A, en la actualidad cuenta con un inventario de 56 equipos de cómputo, de los cuales 38 trabajan con el sistema Operativo IOS y 16 con sistema operativo windows, las herramientas ofimáticas utilizadas en la Organización bajo la plataforma Google workspace, permitiendo así contar con las herramientas necesarias para el desarrollo del objeto social.

El licenciamiento de correo electrónico se maneja con dos alternativas de dominio, la primera infotic.co y el dominio infotic.gov.co, Para brindar soporte a los proyectos en ejecución.

Las siguientes son las herramientas y plataformas utilizadas por INFOTIC que permiten el adecuado funcionamiento de nuestra empresa, garantizando de esta forma la disponibilidad del servicio en cada línea de trabajo:

- Daruma : control de documentos y registros, indicadores, gestión de riesgos, auditorías internas, planes de acción y demás requisitos
- ERP Siesa : con la Suite Financiera, módulo de nómina, CRM ( gestión de clientes) y gestión de personas ( selección y contratación)
- Bpm : Administracion de los procesos misionales y no misionales de la Organización
- 3cx : Comunicaciones unificadas



---

En desarrollo de los planes estratégicos de la Organización en 2021 se implementó la plataforma Office Microsoft 365 que contiene herramientas conectadas en la nube que dinamizan la comunicación por correo electrónico, aumentan la productividad corporativa gracias a la flexibilidad de la nube en donde se puede tener acceso a los archivos en cualquier momento y lugar facilitando compartir y sincronizar de forma instantánea en tiempo real con el equipo de trabajo. Adicionalmente, cuenta con herramientas para videoconferencias, actualizaciones automáticas, red global de asistencia de expertos y una garantía de tiempo activo del 99.9%. Todo por medio de la activación de licencias suministradas por Microsoft.

# DICTÁMEN POR PARTE DE LA REVISORÍA FISCAL



Crowe CO S.A.S.  
Member Crowe Global

Carrera 16 # 93-92  
Edificio Crowe  
Bogotá D.C., Colombia  
NIT 830.000.818-9  
PBX 57.1.605 9000  
Contacto@Crowe.com.co  
www.Crowe.com.co

## DICTAMEN DEL REVISOR FISCAL

A la Asamblea General de Accionistas de INFOTIC S.A.

### Informe sobre la auditoría de los estados financieros

#### *Opinión*

He auditado los estados financieros de INFOTIC S.A que comprenden el estado de situación financiera a 31 de diciembre de 2021, el estado del resultado integral, el estado de cambios en el patrimonio y el estado de flujos de efectivo correspondientes al ejercicio terminado en esa fecha, así como las notas explicativas de los estados financieros que incluyen un resumen de las políticas contables significativas.

En mi opinión, los citados estados financieros auditados por mí, tomados de los libros, presentan razonablemente, en todos los aspectos significativos, la situación financiera de INFOTIC S.A al 31 de diciembre de 2021, los resultados de sus operaciones y sus flujos de efectivo por el año terminado en esa fecha, de conformidad con las Normas de Contabilidad y de Información Financiera aceptadas en Colombia.

#### *Fundamentos de la opinión*

He llevado a cabo mi auditoría de conformidad con las Normas Internacionales de Auditoría (NIA) aceptadas en Colombia. Mi responsabilidad de acuerdo con dichas normas se describe más adelante en la sección responsabilidades del Revisor Fiscal en relación con la auditoría de los estados financieros. Soy independiente de la Compañía INFOTIC S.A de conformidad con el Código de Ética para Profesionales de la Contabilidad del Consejo de Normas Internacionales de Ética para Contadores (Código de Ética del IESBA) y he cumplido las demás responsabilidades éticas de conformidad con el Código de Ética del IESBA y de la Ley 43 de 1990. Considero que la evidencia de auditoría que he obtenido proporciona una base suficiente y adecuada para mi opinión.

#### *Otras cuestiones*

Los estados financieros de INFOTIC S.A al 31 de diciembre de 2020, que hacen parte de la información comparativa de los estados financieros adjuntos, fueron auditados por otro contador público miembro de Crowe Co S.A.S., sobre los cuales exprese una opinión sin salvedades el 18 de marzo de 2021.

# DICTÁMEN POR PARTE DE LA REVISORÍA FISCAL



*Responsabilidades de la administración y de los responsables del gobierno de la Entidad en relación con los estados financieros.*

La Administración es responsable de la preparación y presentación razonable de los estados financieros adjuntos, de conformidad con las normas de contabilidad y de información financiera aceptadas en Colombia y del control interno que la dirección considere necesario para permitir la preparación de estados financieros libres de error material debido a fraude o error.

En la preparación de los estados financieros, la administración es responsable de la valoración de la capacidad de la entidad para continuar como empresa en marcha, revelando, según corresponda, las cuestiones relacionadas con la empresa en funcionamiento y utilizando el principio contable de empresa en marcha excepto si la administración tiene intención de liquidar la sociedad o de cesar sus operaciones, o bien no exista otra alternativa realista.

Los responsables de la dirección de la entidad son responsables de la supervisión del proceso de información financiera de la misma.

*Responsabilidades del Revisor Fiscal en relación con la auditoría de los estados financieros*

Mi objetivo es obtener una seguridad razonable de que los estados financieros en su conjunto están libres de incorrección material, debida a fraude o error, y emitir un informe de auditoría que contiene mi opinión. Seguridad razonable es un alto grado de seguridad, pero no garantiza que una auditoría realizada de conformidad con las Normas Internacionales de Auditoría (NIA) aceptadas en Colombia, siempre detecte una incorrección material cuando exista. Las incorrecciones pueden deberse a fraude o error y se consideran materiales si, individualmente o de forma agregada, puede preverse razonablemente que influyan en las decisiones económicas que los usuarios toman basándose en los estados financieros.

Como parte de una auditoría de conformidad con las Normas Internacionales de Auditoría (NIA) aceptadas en Colombia, apliqué mi juicio profesional y mantuve una actitud de escepticismo profesional durante toda la auditoría. También:

- Identifiqué y valoré los riesgos de incorrección material en los estados financieros, debida a fraude o error, diseñé y apliqué procedimientos de auditoría para responder a dichos riesgos y obtuve evidencia de auditoría suficiente y adecuada para proporcionar una base para expresar mi opinión. El riesgo de no detectar una incorrección material debida a fraude es más elevado que en el caso de una incorrección material debida a error, ya que el fraude puede implicar colusión, falsificación, omisiones deliberadas, manifestaciones intencionadamente erróneas o la elusión del control interno.

# DICTÁMEN POR PARTE DE LA REVISORÍA FISCAL



- Obtuve conocimiento del control interno relevante para la auditoría con el fin de diseñar procedimientos de auditoría que sean adecuados en función de las circunstancias.
- Evalué lo apropiado de las políticas contables aplicadas y la razonabilidad de las estimaciones contables y la correspondiente información revelada por la administración.
- Concluí sobre lo adecuado de la utilización, por parte de la administración, del principio contable de empresa en marcha y, basándome en la evidencia de auditoría obtenida, concluí sobre si existe o no una incertidumbre material relacionada con hechos o con condiciones que puedan generar dudas significativas sobre la capacidad de la entidad para continuar como empresa en marcha. Si concluyo que existe una incertidumbre material, se requiere que llame la atención en mi informe de auditoría sobre la correspondiente información revelada en los estados financieros o, si dichas revelaciones no son adecuadas, que exprese una opinión modificada. Mis conclusiones se basan en la evidencia de auditoría obtenida hasta la fecha de mi informe de auditoría. Sin embargo, hechos o condiciones futuros pueden ser causa de que la Entidad deje de ser una empresa en marcha.
- Evalué la presentación global, la estructura y el contenido de los estados financieros, incluida la información revelada y si los estados financieros representan las transacciones y hechos subyacentes de un modo que logran la presentación razonable.

Me comuniqué con los responsables del gobierno de la entidad en relación con, entre otras cuestiones, el alcance y el momento de realización de la auditoría planificados y los hallazgos significativos de la auditoría, así como cualquier deficiencia significativa del control interno que identifiqué en el transcurso de la auditoría.

## **Informe sobre otros requerimientos legales y reglamentarios**

Con base en el resultado de mis pruebas, conceptúo que durante el año 2021, la contabilidad de la Compañía ha sido llevada conforme a las normas legales y a la técnica contable; las operaciones registradas en los libros y los actos de los administradores se ajustan a los estatutos y a las decisiones de la Asamblea general; la correspondencia, los comprobantes de las cuentas y los libros de actas y de registro de acciones se llevan y se conservan debidamente; existen medidas adecuadas de control interno, de conservación y custodia de los bienes de la Entidad y los de terceros que están en su poder; existe concordancia entre los estados financieros que se acompañan y el informe de gestión preparado por los administradores, el cual incluye la constancia por parte de la administración sobre la libre circulación de las facturas emitidas por los vendedores o proveedores y la información contenida en las declaraciones de autoliquidación de aportes al Sistema de Seguridad Social Integral, en particular la relativa a los afiliados y a sus ingresos base de cotización, ha sido tomada de los registros y soportes contables.

# DICTÁMEN POR PARTE DE LA REVISORÍA FISCAL

---



Durante el año 2021 emiti comunicaciones con recomendaciones y oportunidades de mejora, al respecto la administración ha venido adoptando los planes y programas conducentes al fortalecimiento del sistema de control interno.

A handwritten signature in black ink, appearing to read "Laura Milena Velandía Bautista".

**LAURA MILENA VELANDIA BAUTISTA**  
Revisor Fiscal Principal  
Tarjeta Profesional No.282.544 – T  
Designado por **CROWE CO S.A.S**

22 de Marzo de 2022



# ESTADOS FINANCIEROS 2021

## ESTADOS SITUACIÓN FINANCIERA

**INFOTIC S.A.**

**ESTADO DE SITUACIÓN FINANCIERA**


A 31 de diciembre de 2021

Cifras en pesos Colombianos


ACTIVO	Nota	2021	2020	Variación Absoluta	Variación Relativa
<b>ACTIVO CORRIENTE</b>					
<b>EFFECTIVO Y EQUIVALENTES AL EFFECTIVO</b>	<b>3</b>	<b>6.492.169.765</b>	<b>3.711.447.169</b>	<b>2.780.722.596</b>	<b>75%</b>
Caja		0	0	0	0%
Dépositos en Instituciones Financieras		6.492.169.765	3.711.447.169	2.780.722.596	75%
<b>CUENTAS POR COBRAR</b>	<b>4</b>	<b>11.238.183.106</b>	<b>10.144.015.792</b>	<b>1.094.167.314</b>	<b>11%</b>
Prestación de Servicios		9.437.192.190	9.000.481.893	436.710.297	5%
Avances y Anticipos Entregados		100.327.473	66.972.824	33.354.649	50%
Anticipos o Saldos a Favor por Impuestos		2.031.688.438	1.613.307.052	418.381.386	26%
Otras Cuentas por Cobrar		808.918.506	576.101.041	232.817.465	40%
Deterioro Acumulado de Cuentas por Cobrar		-1.139.943.501	-1.112.847.018	-27.096.483	2%
<b>PRESTAMOS POR COBRAR</b>	<b>5</b>	<b>0</b>	<b>1.737.500</b>	<b>-1.737.500</b>	<b>-100%</b>
Préstamos Concedidos		0	1.737.500	-1.737.500	-100%
<b>TOTAL ACTIVO CORRIENTE</b>		<b>17.730.352.871</b>	<b>13.857.200.461</b>	<b>3.873.152.410</b>	<b>28%</b>
<b>ACTIVO NO CORRIENTE</b>					
<b>INVERSIONES E INSTRUMENTOS DERIVADOS</b>	<b>6</b>	<b>44.024.398</b>	<b>0</b>	<b>44.024.398</b>	<b>0%</b>
Inversiones en Administración de Liquidez a VR		44.024.398	0	44.024.398	0%
Acciones Ordinarias		7.000	7.000	0	0%
Deterioro Acumulado de Inverisiones		-7.000	-7.000	0	0%
<b>PROPIEDAD, PLANTA Y EQUIPO</b>	<b>7</b>	<b>508.846.265</b>	<b>225.204.697</b>	<b>283.641.568</b>	<b>126%</b>
Muebles Enseres y Equipos de Oficina		124.123.225	115.158.235	8.964.990	8%
Equipos de Comunicación y Computación		676.843.303	291.797.209	385.046.094	132%
Depreciación Acumulada		-292.120.263	-181.750.747	-110.369.516	61%
<b>OTROS ACTIVOS</b>	<b>8</b>	<b>2.725.399.765</b>	<b>2.700.304.514</b>	<b>25.095.251</b>	<b>1%</b>
Activos Intangibles		2.750.283.961	2.695.414.081	54.869.880	2%
Amortización Acumulada Activos Intangibles		-86.334.047	-62.336.669	-23.997.378	38%
Activos por Impuestos Diferidos		61.449.851	67.227.102	-5.777.251	-9%
<b>TOTAL ACTIVO NO CORRIENTE</b>		<b>3.278.270.428</b>	<b>2.925.509.211</b>	<b>352.761.217</b>	<b>12%</b>
<b>TOTAL ACTIVO</b>		<b>21.008.623.299</b>	<b>16.782.709.672</b>	<b>4.225.913.627</b>	<b>25%</b>

**INFOTIC S.A.**  
**ESTADO DE SITUACIÓN FINANCIERA**  
A 31 de diciembre de 2021  
Cifras en pesos Colombianos


PASIVO	Nota	2021	2020	Variación Absoluta	Variación Relativa
<b>PASIVO CORRIENTE</b>					
<b>CUENTAS POR PAGAR</b>					
Adquisiciones de Bienes y Servicios Nacionales	9	9.595.619.404	7.502.307.079	2.093.312.325	28%
Retención en la Fuente	9	1.276.755.910	1.522.075.133	-245.319.223	-16%
Impuesto Contribuciones y Tasas	9	47.325.827	45.472.539	1.853.288	4%
Impuesto al Valor Agregado	9	246.484.000	34.969.000	211.515.000	605%
Descuentos de Nomina	9	10.067.776	1.550.214	8.517.562	549%
Dividendos y Participaciones por Pagar	10	59.257.282	6.455.169	52.802.113	818%
Beneficios a los Empleados a Corto Plazo	11	442.192.795	397.851.234	44.341.561	11%
Otras Cuentas por Pagar	9	188.142.332	229.208.384	-41.066.052	-18%
<b>TOTAL PASIVO CORRIENTE</b>		<b>11.865.845.326</b>	<b>9.739.888.752</b>	<b>2.125.956.574</b>	<b>22%</b>
<b>PASIVO NO CORRIENTE</b>					
<b>PASIVOS ESTIMADOS</b>					
Provisión para Costos	12	379.007.004	0	379.007.004	0%
Provisión para Obligaciones Fiscales		0	0	0	0%
<b>OTROS PASIVOS</b>					
Financiamiento Interno Largo Plazo	13	31.206.122	187.163.052	-155.956.930	-83%
Otros Ingresos Recibidos por Anticipado		0	88.106.301	-88.106.301	-100%
Pasivos por Impuesto Diferido		31.206.122	99.056.751	-67.850.629	-68%
<b>TOTAL PASIVO NO CORRIENTE</b>		<b>410.213.126</b>	<b>187.163.052</b>	<b>223.050.074</b>	<b>119%</b>
<b>TOTAL PASIVO</b>		<b>12.276.058.452</b>	<b>9.927.051.804</b>	<b>2.349.006.648</b>	<b>24%</b>
<b>PATRIMONIO</b>					
<b>PATRIMONIO INSTITUCIONAL</b>					
Capital Suscrito y Pagado	14	5.779.447.050	4.967.721.734	811.725.316	16%
Reservas Legales y Estatutarias		2.000.000.000	1.838.301.503	161.698.497	9%
Resultados de Ejercicios Anteriores		1.199.593.316	549.566.497	650.026.819	118%
Ganancia en Inversiones a VR - Intangibles		72.993.734	72.993.734	0	0%
		2.506.860.000	2.506.860.000	0	0%
<b>RESULTADOS DEL EJERCICIO</b>					
Resultado del Periodo		2.953.117.797	1.887.936.134	1.065.181.663	56%
		2.953.117.797	1.887.936.134	1.065.181.663	56%
<b>TOTAL PATRIMONIO</b>		<b>8.732.564.847</b>	<b>6.855.657.868</b>	<b>1.876.906.979</b>	<b>27%</b>
<b>TOTAL PASIVO Y PATRIMONIO</b>		<b>21.008.623.299</b>	<b>16.782.709.672</b>	<b>4.225.913.627</b>	<b>25%</b>



ADOLFO ANTONIO TEJADA DIAZ  
REPRESENTANTE LEGAL  
(Ver Certificación Adjunta)



CARLOS HÚMBERTO GUARÍN CASTRO  
CONTADOR PÚBLICO  
T.P. 154.676 -T  
(Ver Certificación Adjunta)



LAURA M. VELANDÍA BAUTISTA  
Revisor Fiscal Principal  
T.P. 282.544 - T  
Designado de Crowe Co S.A.S.  
(Ver Dictamen Adjunto)

# ESTADOS DE RESULTADOS INTEGRALES

INFOTIC S.A.

ESTADO DE RESULTADOS INTEGRALES

A 31 de diciembre de 2021

Cifras en pesos Colombianos

	NOTA	2021	% PART.	2.020	% PART.	Variación Absoluta	Variación Relativa
<b>ACTIVIDADES ORDINARIAS</b>							
<b>INGRESOS OPERACIONALES</b>	<b>15</b>	<b>81.609.123.731</b>	<b>100%</b>	<b>50.494.219.107</b>	<b>100,00%</b>	<b>31.114.904.624</b>	<b>62%</b>
Venta de Servicios		81.609.123.731		50.494.219.107		31.114.904.624	
<b>COSTO DE VENTAS DE SERVICIOS</b>	<b>16</b>	<b>72.806.478.839</b>	<b>89,21%</b>	<b>42.365.662.170</b>	<b>83,90%</b>	<b>30.440.816.669</b>	<b>72%</b>
Servicios Informaticos		72.806.478.839		42.365.662.170		30.440.816.669	
<b>RESULTADO BRUTO</b>		<b>8.802.644.892</b>	<b>10,79%</b>	<b>8.128.556.937</b>	<b>16,10%</b>	<b>674.087.955</b>	<b>8%</b>
<b>GASTOS DE ADMINISTRACION</b>							
<b>GASTOS DE ADMINISTRACION</b>	<b>17</b>	<b>5.202.205.206</b>	<b>6,37%</b>	<b>4.468.417.588</b>	<b>8,85%</b>	<b>733.787.618</b>	<b>16%</b>
Sueldos y Salarios		1.525.225.930		1.292.995.704		232.230.226	
Contribuciones Imputadas		33.566.829		29.087.247		4.479.582	
Contribuciones Efectivas		276.456.357		297.397.430		-20.941.073	
Aportes sobre la Nomina		9.910.000		8.719.300		1.190.700	
Prestaciones Sociales		359.795.361		417.754.724		-57.959.363	
Gastos de Personal Diversos		25.090.386		16.980.902		8.109.484	
Gastos Generales		1.451.359.323		1.361.680.382		89.678.941	
Impuestos Contribuciones y Tasas		1.303.533.635		852.635.228		450.898.407	
Deterioro de Cuentas por cobrar		60.726.170		93.274.173		-32.548.003	
Depreciacion Propiedad Planta y Equipo		132.543.837		79.037.090		53.506.747	
Amortizacion Intangibles		23.997.378		18.855.408		5.141.970	
<b>RESULTADO OPERACIONAL</b>		<b>3.600.439.686</b>	<b>4,41%</b>	<b>3.660.139.349</b>	<b>7,25%</b>	<b>-59.699.663</b>	<b>-2%</b>
<b>INGRESOS NO OPERACIONALES</b>							
<b>INGRESOS NO OPERACIONALES</b>	<b>18</b>	<b>1.075.259.921</b>	<b>1,32%</b>	<b>109.048.574</b>	<b>0,22%</b>	<b>966.211.347</b>	<b>886%</b>
Financieros		11.787.707		6.357.504		5.430.203	
Diversos		1.063.472.214		102.691.070		960.781.144	
<b>GASTOS NO OPERACIONALES</b>							
<b>GASTOS NO OPERACIONALES</b>	<b>19</b>	<b>240.864.188</b>	<b>0,30%</b>	<b>669.324.789</b>	<b>1,33%</b>	<b>-428.460.601</b>	<b>-64%</b>
Comisiones		6.981.128		6.422.272		558.856	
Financieros		16.213.715		77.116.215		-60.902.500	
Diversos		217.669.345		585.786.302		-368.116.957	
<b>RESULTADO DEL PERIODO ANTES DE IMPUESTOS</b>		<b>4.434.835.419</b>	<b>5,43%</b>	<b>3.099.863.134</b>	<b>6,14%</b>	<b>1.334.972.285</b>	<b>43%</b>
Impuesto de Renta e Impuesto Diferido		1.481.717.622		1.211.927.000		269.790.622	
<b>RESULTADO DEL PERIODO</b>	<b>20</b>	<b>2.953.117.797</b>	<b>3,62%</b>	<b>1.887.936.134</b>	<b>3,74%</b>	<b>1.065.181.663</b>	<b>56%</b>



ADOLFO ANTONIO TEJADA DIAZ  
REPRESENTANTE LEGAL  
(Ver Certificación Adjunta)



CARLOS HUMBERTO GUARIN CASTRO  
CONTADOR PÚBLICO  
T.P. 154.676 - T  
(Ver Certificación Adjunta)




LAURA M. VELANDIA BAUTISTA  
Revisor Fiscal Principal  
T.P. 282.544 - T  
Designado de Crowe Co S.A.S.





# ESTADOS DE CAMBIOS EN EL PATRIMONIO

**INFOTIC S.A.**  
**ESTADO DE CAMBIOS EN EL PATRIMONIO**  
 A 31 de diciembre de 2021  
 Cifras en pesos Colombianos

	<b>CAPITAL SUSCRITO Y PAGADO</b>	<b>RESERVA LEGAL Y ESTATUTARIA</b>	<b>GANANCIA EN INVERSIONES A VALOR RAZONABLE</b>	<b>RESULTADO ACUMULADO</b>	<b>RESULTADO DEL EJERCICIO</b>	<b>TOTAL PATRIMONIO</b>
<b>SALDO A 31 DE DICIEMBRE DE 2020</b>	\$ 1.838.301.503	\$ 549.566.497	\$ 2.506.860.000	\$ 72.993.734	\$ 1.887.936.134	\$ 6.855.657.868
Capitalización	\$ 161.698.497	\$ -	\$ -	\$ -	\$ -	\$ 161.698.497
Reserva Legal	\$ -	\$ 650.026.819	\$ -	\$ -	\$ -	\$ 650.026.819
Movimiento Patrimonial	\$ -	\$ -	\$ -	\$ -	\$ (1.887.936.134)	\$ (1.887.936.134)
Resultado del Periodo	\$ -	\$ -	\$ -	\$ 2.953.117.797	\$ -	\$ 2.953.117.797
<b>SALDO A 31 DE DICIEMBRE DE 2021</b>	<b>\$ 2.000.000.000</b>	<b>\$ 1.199.593.316</b>	<b>\$ 2.506.860.000</b>	<b>\$ 3.026.111.531</b>	<b>\$ -</b>	<b>\$ 8.732.564.847</b>

  
 ADOLFO ANTONIO TEJADA DIAZ  
 REPRESENTANTE LEGAL  
 (Ver Certificación Adjunta)

  
 CARLOS HUMBERTO GUARIN CASTRO  
 CONTADOR PÚBLICO  
 T.P. 154.676 - T  
 (Ver Certificación Adjunta)

  
 LAURA M. VELANDIA BAUTISTA  
 Revisor Fiscal Principal  
 T.P. 282.544 - T  
 Designado de Crowe Co S.A.S.  
 (Ver Dictamen Adjunto)

# ESTADOS DE FLUJO EFECTIVO

INFOTIC S.A.

ESTADO DE FLUJOS DE EFECTIVO

Método Indirecto

A 31 de diciembre de 2021

Cifras en pesos Colombianos

	2021	2022	VARIACION ABSOLUTA	VARIACION RELATIVA
<b>FLUJOS DE EFECTIVO DE LAS ACTIVIDADES DE OPERACIÓN</b>				
<b>RESULTADO DEL PERIODO</b>	\$ 2.953.117.797	\$ 1.887.936.134	\$ 1.065.181.663	56%
<b>MOVIMIENTO DE PARTIDAS QUE NO INVOLUCRAN EFECTIVO</b>				
(+) Depreciación Propiedad Planta y Equipo	\$ 132.543.837	\$ 79.037.090	\$ 53.506.747	68%
(+) Provisiones	\$ 379.007.004	\$ -	\$ 379.007.004	0%
(+) Deterioro de Cartera e inversiones	\$ 60.726.170	\$ 93.274.173	\$ (32.548.003)	-35%
(+) Amortizaciones	\$ 23.997.378	\$ 18.855.408	\$ 5.141.970	27%
(-) Ingresos por Recuperaciones	\$ -	\$ -	\$ -	0%
<b>EFFECTIVO GENERADO EN LA OPERACIÓN</b>	<b>\$ 3.549.392.186</b>	<b>\$ 2.079.102.805</b>	<b>\$ 1.470.289.381</b>	<b>71%</b>
<b>CAMBIO EN ACTIVOS Y PASIVOS</b>				
(Aumento) Disminución en Cuentas por Cobrar	\$ (1.094.167.314)	\$ (3.022.376.155)	\$ 1.928.208.841	-64%
(Aumento) Disminución en Prestamos por Cobrar	\$ 1.737.500	\$ 9.592.502	\$ (7.855.002)	-82%
(Aumento) Disminución en Otros Activos	\$ (25.095.251)	\$ (981.144.592)	\$ 956.049.341	-97%
Aumento (Disminución) en Proveedores	\$ 2.093.312.325	\$ 1.609.576.659	\$ 483.735.666	30%
Aumento (Disminución) en Cuentas por Pagar	\$ (41.066.052)	\$ 118.095.119	\$ (159.161.171)	-135%
Aumento (Disminución) en Impuestos por Pagar	\$ (31.950.935)	\$ 1.087.823.393	\$ (1.119.774.328)	-103%
Aumento (Disminución) en Impuestos Diferido	\$ (67.850.629)	\$ -	\$ (67.850.629)	100%
Aumento (Disminución) en Obligaciones Laborales	\$ 52.859.123	\$ 127.789.213	\$ (74.930.090)	-59%
Aumento (Disminución) en Pasivos Estimados	\$ 379.007.004	\$ (793.866.967)	\$ 1.172.873.971	-148%
Aumento (Disminución) en Otros Pasivos	\$ (88.106.301)	\$ 34.972.668	\$ (123.078.969)	-352%
<b>EFFECTIVO GENERADO EN CAMBIOS DE ACTIVOS Y PASIVOS</b>	<b>\$ 1.178.679.470</b>	<b>\$ (1.809.538.160)</b>	<b>\$ 2.988.217.630</b>	<b>-165%</b>
<b>FLUJO NETO DE EFECTIVO EN ACTIVIDADES DE OPERACIÓN</b>	<b>\$ 1.178.679.470</b>	<b>\$ (1.809.538.160)</b>	<b>\$ 2.988.217.630</b>	<b>-165%</b>
<b>FLUJOS DE EFECTIVO DE LAS ACTIVIDADES DE INVERSIÓN</b>				
(Aumento) Disminución en Inversiones a Largo Plazo	\$ (44.024.398)	\$ -	\$ (44.024.398)	0%
(Aumento) Disminución en Deudores a Largo Plazo	\$ -	\$ -	\$ -	0%
(Aumento) Disminución Propiedad, Planta y Equipo	\$ (283.641.568)	\$ 50.594.241	\$ (334.235.809)	-661%
<b>FLUJO NETO DE EFECTIVO EN ACTIVIDADES DE INVERSIÓN</b>	<b>\$ (327.665.966)</b>	<b>\$ 50.594.241</b>	<b>\$ (378.260.207)</b>	<b>-748%</b>
<b>FLUJOS DE EFECTIVO DE LAS ACTIVIDADES DE FINANCIACIÓN</b>				
Aumento (Disminución) de Operaciones de Financiamiento	\$ -	\$ (15.190.438)	\$ 15.190.438	-100%
Aumento (Disminución) de Dividendos	\$ 52.802.113	\$ (758.333.330)	\$ 811.135.443	-107%
Aumento (Disminución) de Capital	\$ 161.698.497	\$ 838.301.503	\$ (676.603.006)	-81%
Aumento (Disminución) de Reservas	\$ 650.026.819	\$ (418.298.031)	\$ 1.068.324.850	-255%
Aumento (Disminución) de Resultados de Ejercicios Anteriores	\$ -	\$ -	\$ -	0%
Aumento (Disminución) del Resultado del Ejercicio	\$ 1.065.181.663	\$ 1.467.932.662	\$ (402.750.999)	-27%
Aumento (Disminución) Ganancia en Inversiones a Valor Razonable	\$ -	\$ 1.000.000.000	\$ (1.000.000.000)	-100%
Aumento (Disminución) Otro Resultado Integral	\$ -	\$ -	\$ -	0%
<b>FLUJO NETO DE EFECTIVO EN ACTIVIDADES DE FINANCIACIÓN</b>	<b>\$ 1.929.709.092</b>	<b>\$ 2.114.412.366</b>	<b>\$ (184.703.274)</b>	<b>-9%</b>
<b>VARIACION NETA DEL EFECTIVO EN EL PERIODO</b>	<b>\$ 2.780.722.596</b>	<b>\$ 355.468.447</b>	<b>\$ 2.425.254.149</b>	<b>682%</b>
<b>EFFECTIVO AL INICIO DEL PERIODO</b>	<b>\$ 3.711.447.169</b>	<b>\$ 3.355.978.722</b>	<b>\$ 355.468.447</b>	<b>11%</b>
<b>EFFECTIVO AL FINAL DEL PERIODO</b>	<b>\$ 6.492.169.765</b>	<b>\$ 3.711.447.169</b>	<b>\$ 2.780.722.596</b>	<b>75%</b>

thanks

Dank

merciBeaucoup

grazas

grazieMille

GRACIAS

gracias

esker

gràcies

