

INFORME DE GESTIÓN

2023

Calle 93B No. 13-44 Piso2
Bogotá D.C., Colombia



www.infotic.co



ÍNDICE



INFOTIC
SOLUCIONES INTELIGENTES

1	Equipo Directivo	7	Gestión TIC
2	Composición Accionaria	8	Gestión del Talento Humano
3	Sistema SAGRILAFT y PTEE	9	Gestión Financiera
4	Gestión Comercial	10	Operación con Socios y acontecimientos acaecidos después del ejercicio 2023
5	Gestión de Operaciones	11	Dictamen del Revisor Fiscal
6	Gestión Jurídica	12	Estados Financieros a 31 de diciembre del 2023



MENSAJE DE PRESIDENCIA

"La información, el activo principal de las compañías"

El ritmo de crecimiento sigue acelerándose y generando necesidades de cambio y transformación en los modelos productivos, obligando a un rediseño en la visión corporativa, replanteando los modelos de las empresas y los gobiernos. Lo que en algún momento era una simple idea de transformación digital, se encuentra ya en desarrollo y avance continuo, creando la necesidad en cada uno de nosotros de estar al día con dicho crecimiento sin opción alguna de cambio; por lo que es inminente trabajar acorde a las nuevas exigencias globales, adaptando e implementando nuevas tecnologías para los modelos productivos y de generación de bienes y servicios que entreguen al público en general información y no solo satisfagan necesidades básicas.

INFOTIC S.A dentro de su marco estratégico, se propuso impulsar el desarrollo de nuevas formas de administrar su negocio, que le entregue a sus clientes valoración a sus activos más importantes. Los retos que como sociedad hemos enfrentado, demandan de las organizaciones de todo sector económico y especialmente de las tecnologías de la información y las Comunicaciones, la adaptación de nuevas culturas corporativas y capacidad para desarrollar productos y servicios acorde las necesidades de protección de la información como activo principal, entendiendo que es la clave de avance de las compañías, con las cuales puede trascender y recuperarse en caso de ocurrencia de fenómenos externos no previstos.



Con las estrategias ejecutadas en el año inmediatamente anterior la Organización demostró las capacidades de su Equipo Directivo y colaboradores, quienes asumieron los retos de cumplir con las metas, este impulso nos llevó a potencializar en nuestros clientes la valoración de sus activos de información, logrando incorporar en los proyectos metodologías, estrategias, productos y servicios. Que lograron fortalecer la ejecución de proyecto, minimizando el riesgo de la pérdida de información y protegiendo la integridad de la información valiosa de los clientes, dando fiel prueba de resultados positivos en cada cifra entregada a nuestros accionistas.

Ahora bien, es imperativa la aceptación y adaptación de una cultura corporativa basada en riesgos cuyo enfoque sea la implementación de estas prácticas en todos nuestros espectros de ejecución; como organización tenemos la obligación de asumir dicho reto en proveer servicios en el mercado teniendo la ventaja de poder explotarlo tanto en el sector público como en lo privado.

Entendiendo que, en el marco de aplicación de la seguridad de la información, tenemos un nuevo horizonte sin límites, donde podemos llegar a aplicar nuestra forma de hacer las cosas en procesos como: registro de propiedades, pagos, almacenamientos en la nube, servicios públicos, transporte, conectividad, logística, donde la seguridad nos lleva a hacer eficientes y rentables los nuevos proyectos.

Es ahí donde INFOTIC S.A. afronta los retos de un nuevo mundo diversificado y riesgoso, llevando sus proyectos a estar soportados por tecnologías que permitan generar una cultura basada en prevención y mitigación del riesgo, asociados a la seguridad de la información.

INFOTIC S.A. Abre ahora sus límites para llegar a la eficiencia con seguridad y dinamismo.



EQUIPO DIRECTIVO



**Vicepresidencia
Administrativa y Financiera**



Presidencia Ejecutiva



**Vicepresidencia de
Operaciones**



Secretaría General



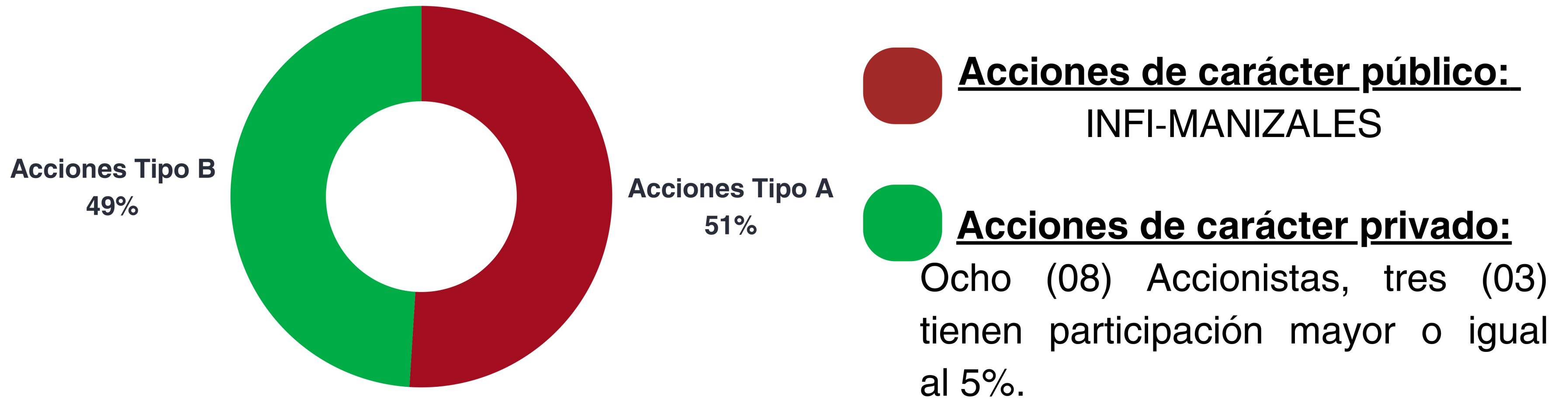
Control Interno



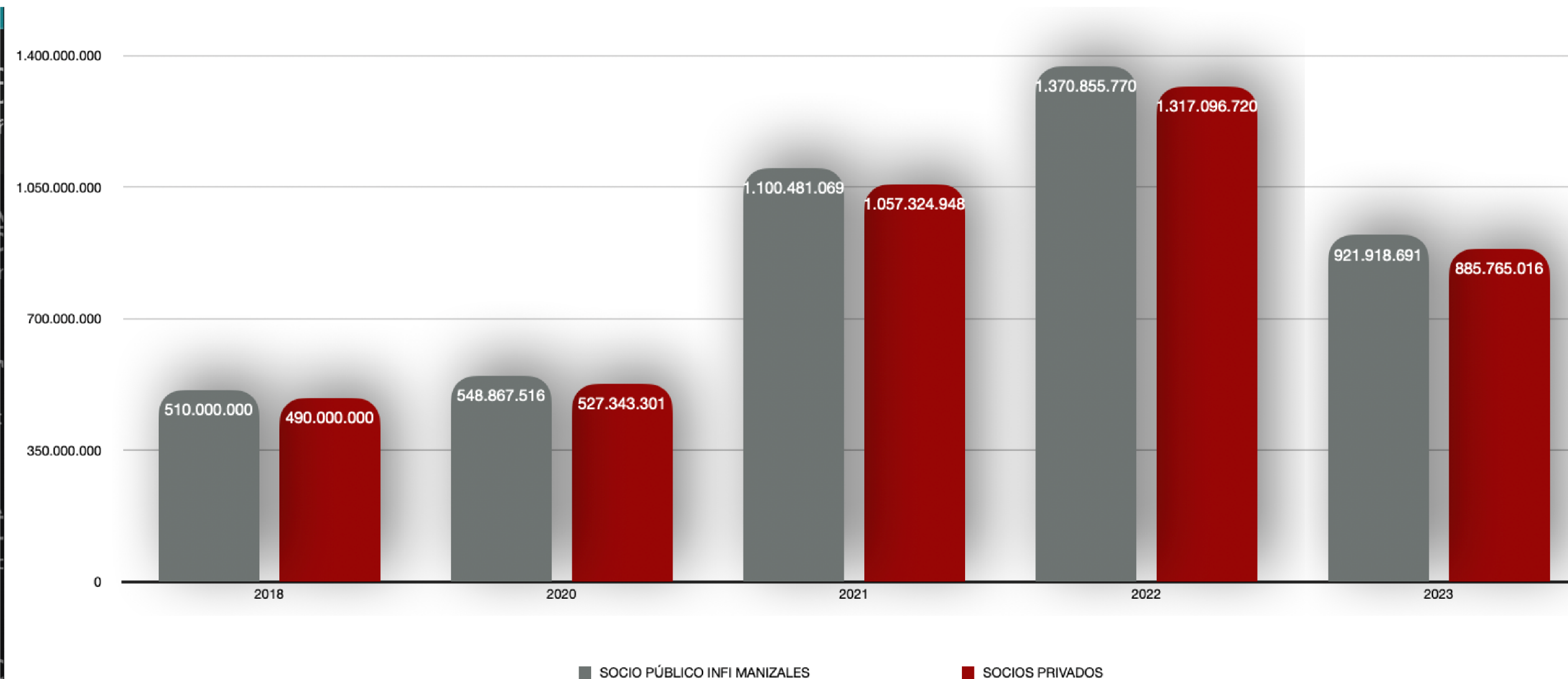
**Vicepresidencia
Comercial**

COMPOSICIÓN ACCIONARIA

INFOTIC S.A es una Sociedad de Economía Mixta, constituida desde el año 2006 bajo una de las formas de Sociedad Comercial, como es la Anónima, compuesta por aportes estatales del cincuenta y un por ciento (51%) y cuarenta y nueve por ciento (49%) por capital privado, lo que conlleva a ostentar 2 tipos de acciones; de clase "A" y "B" de la siguiente manera:



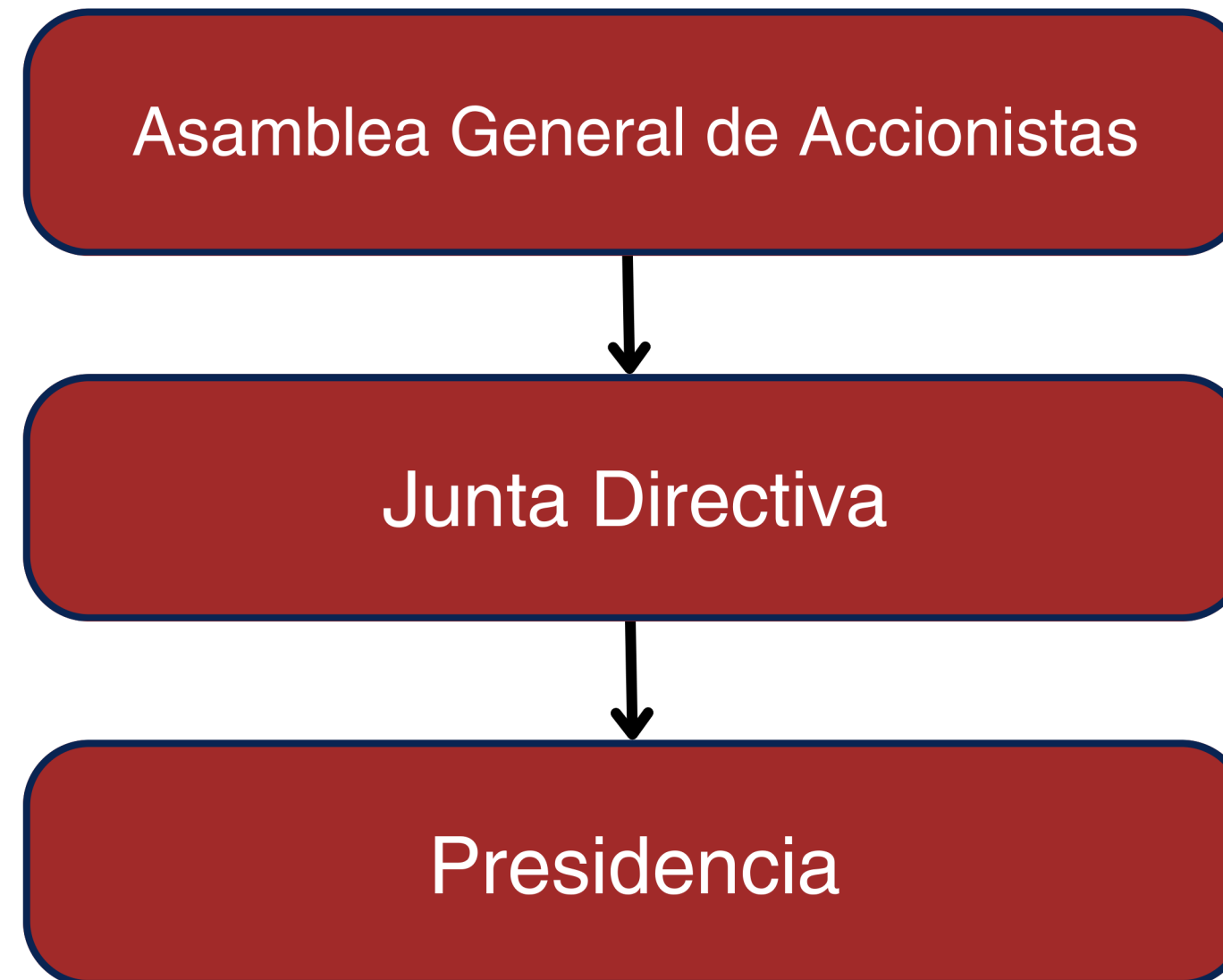
DISTRIBUCION HISTORICA DE DIVIDENDOS 2018 - 2023



INFOTIC S.A durante el periodo referido ha pagado a sus accionistas dividendos por OCHO MIL SETECIENTOS VEINTINUEVE MILLONES SEISCIENTOS CINCUENTA Y TRES MIL TREINTA Y UN PESOS M/CTE (8.729.653.031).

ORGANIZACIÓN GENERAL

Órganos Sociales: Para los fines de su dirección y administración la Sociedad Estatutariamente ha definido los siguientes órganos: **a)** Asamblea General de Accionistas y **b)** Junta Directiva. Estos ejercerán las funciones y atribuciones que se determinen en los estatutos sociales y en concordancia con las disposiciones legales. La dirección general de la sociedad corresponde, en primer lugar, a la Asamblea General de Accionistas y, en segundo lugar, la Junta Directiva como delegada de aquella.



ORGANIZACIÓN GENERAL

Junta Directiva

Sesiones Realizadas

- 12 Sesiones ordinarias – 1 mensual.
- 5 sesiones Extraordinarias.
- 4 de 5 sesiones se realizaron con motivo de sometimiento de proyectos y una solicitada por el socio público para definir lineamientos de informe de empalme.

Asamblea de Accionistas

Sesiones Realizadas

- 5 Reuniones.
- 94,5% de quorum.
- 33.075 Acciones presentes.
- Las sesiones extraordinarias se realizaron con el fin de someter proyectos estratégicos para INFOTIC.

SISTEMA SAGRILAFT Y PTEE



INFOTIC S.A., En el marco hacia la prevención de delitos y el cumplimiento de las políticas establecidas por el **Sistema de Administración del Riesgo de Lavado de Activos y Financiación del Terrorismo (SAGRILAFT)** y el **Programa de Transparencia y Ética Empresarial (PTEE)**, hemos llevado a cabo capacitaciones integrales dirigidas a todos nuestros colaboradores.

Con el propósito de fortalecer los procesos de gestión de riesgos dentro de INFOTIC y específicamente el proceso de **debida diligencia**, se adquiere una herramienta de consulta en listas, esta herramienta contribuye en el proceso de conocer a nuestros grupos de interés, mejorando la eficacia y precisión de nuestras evaluaciones para identificar posibles riesgos y asegurar la integridad en nuestras transacciones y relaciones comerciales.



SISTEMA SAGRILAFT Y PTEE



En cumplimiento del rol de **Jefe de Control Interno**, se elaboró el programa de Auditorías para la vigencia 2023, el cual fue presentado y aprobado por el presidente de INFOTIC S.A., y socializado a los líderes de los procesos.

Mediante la implementación de este programa se logró evaluar y hacer seguimiento a los procesos en cuanto al cumplimiento normativo, en los riesgos asociados a cada uno de ellos.

Un importante logro gestionado por la Oficina de Control Interno en conjunto con el Oficial de Cumplimiento de INFOTIC S.A., fue la contratación de una nueva herramienta de consulta en lista restrictiva: **INSPEKTOR**.

INSPEKTOR®
SOFTWARE PARA LA GESTIÓN DE LISTAS

GESTIÓN COMERCIAL

Durante el año 2023, la Vicepresidencia Comercial se enfocó en alcanzar las metas comerciales trazadas por la Administración de la Organización, orientando sus actividades a la satisfacción del cliente. Mediante la metodología enfocada en la evaluación continua de su satisfacción, hemos podido identificar el **70%** de clientes como promotores.

Estos clientes promotores consideran que se ha garantizado el cumplimiento de sus requisitos y expectativas, de tal forma que volverían a contratar con INFOTIC y lo recomendarían a otros pares.

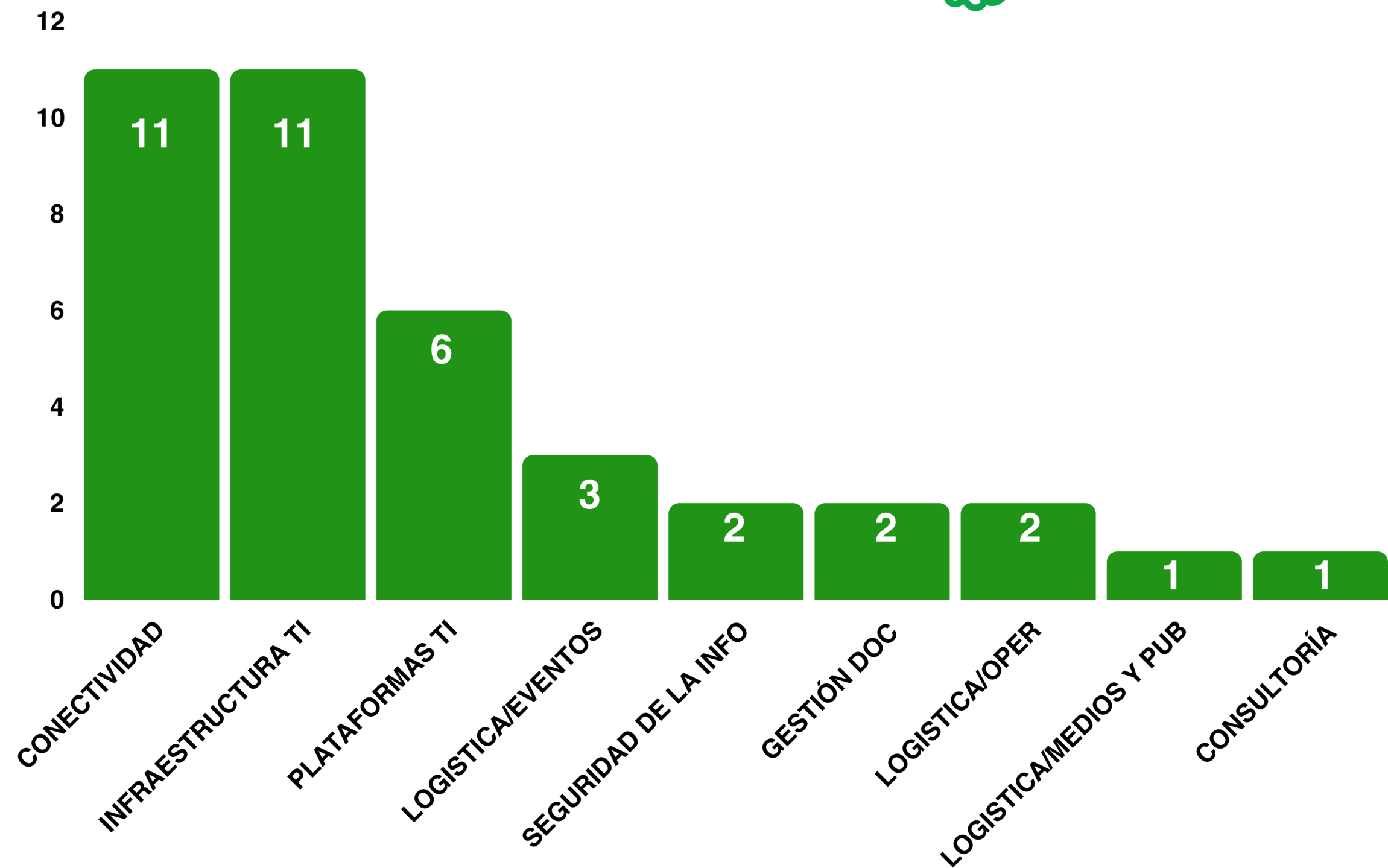
Durante la vigencia anterior, la meta comercial fue alcanzada en el mes de mayo, permitiendo que ante el inicio de la Ley de Garantías derivada de las elecciones de entidades departamentales, distritales y municipales, la Organización pudiera abordar un segundo semestre sin la presión de las metas.

LINEAS DE NEGOCIO

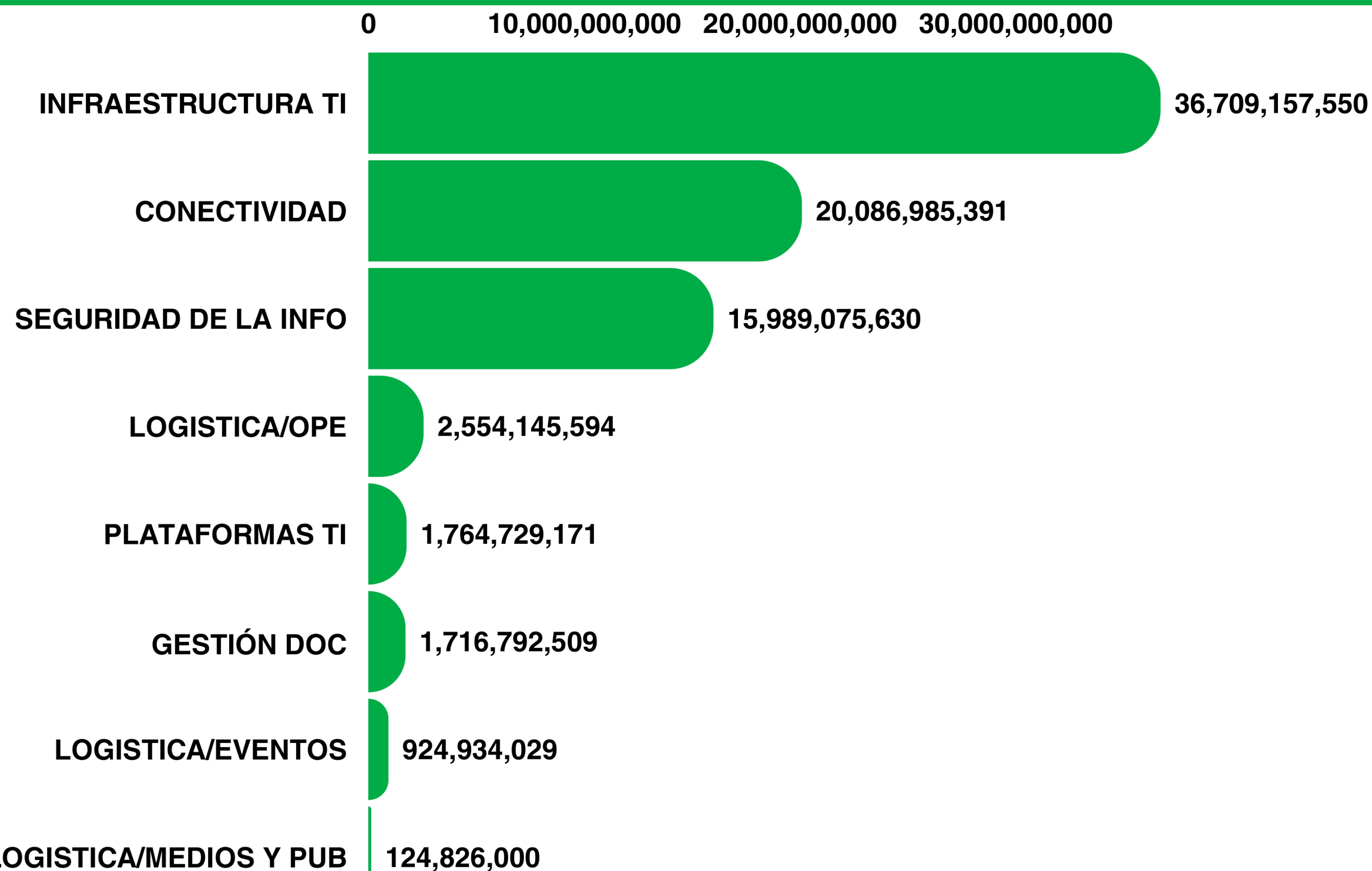


En total, se firmaron **39 contratos con clientes**, siendo las líneas de negocio en las que más número de proyectos se firmaron las de **Conectividad e Infraestructura TI, concentrando el 56%** de los contratos obtenidos. INFOTIC tiene una amplia experiencia en estas dos áreas, lo que resulta en una mejor recepción por parte del cliente.

Los resultados por línea de negocio nos permite identificar fortalezas y estrategias para el robustecimiento de aquellas mas representativas así como acciones para fortalecer aquellas que en resultados financieros y de interés comercial se consideren relevantes.



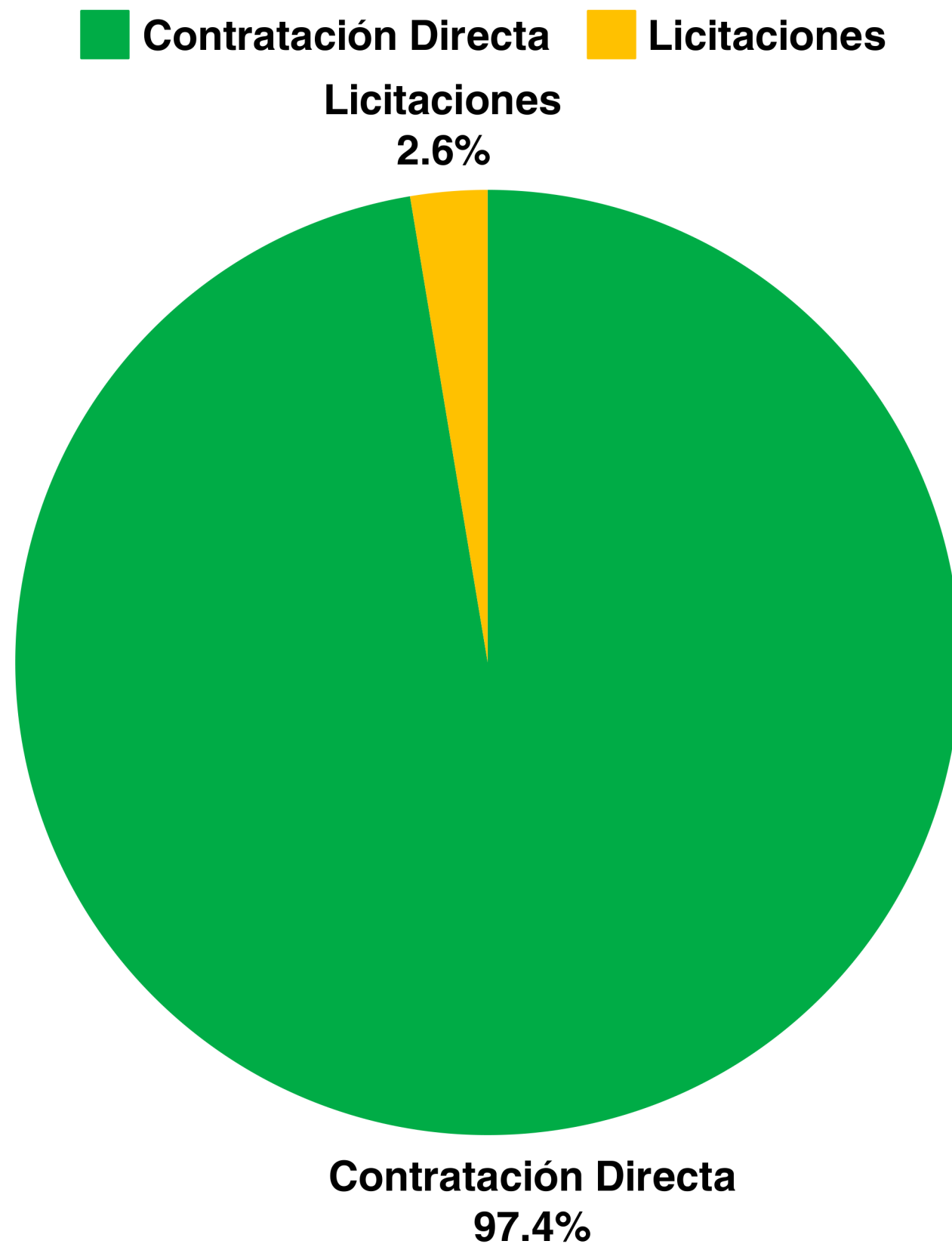
VENTAS POR LÍNEA DE NEGOCIOS



En cuanto a las ventas efectuadas, la línea de **Infraestructura TI** representó el **46%** de los ingresos para la Organización; seguida de **Conectividad** que aporta el **25%** y **Seguridad de la Información** el **20%**.

Estas tres líneas son el **91%** de las ventas de la vigencia.

MODALIDADES DE CONTRATACIÓN

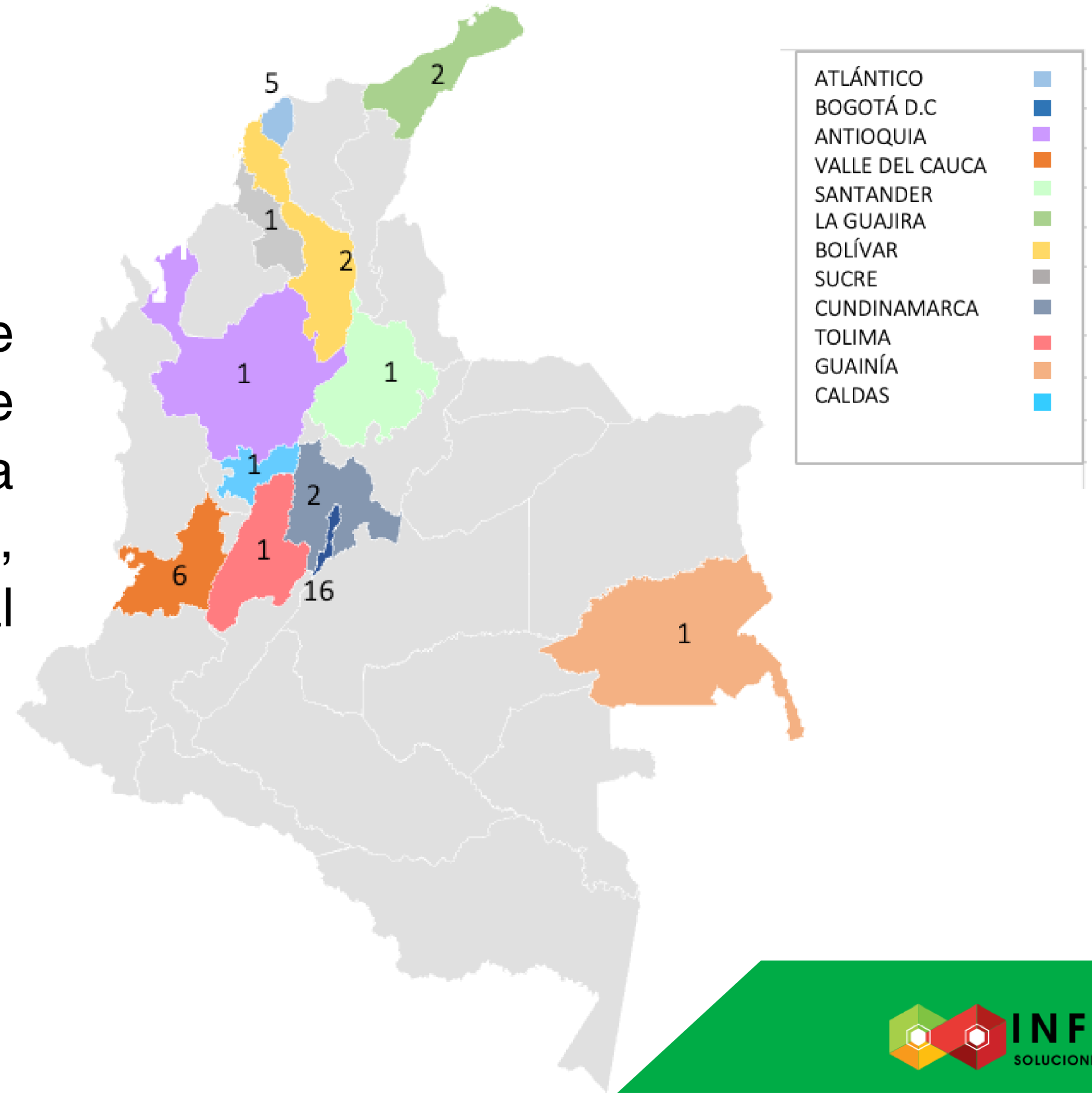


Los **39** contratos suscritos durante esta vigencia, se perfeccionaron bajo las siguientes modalidades de contratación establecidas en la Ley.

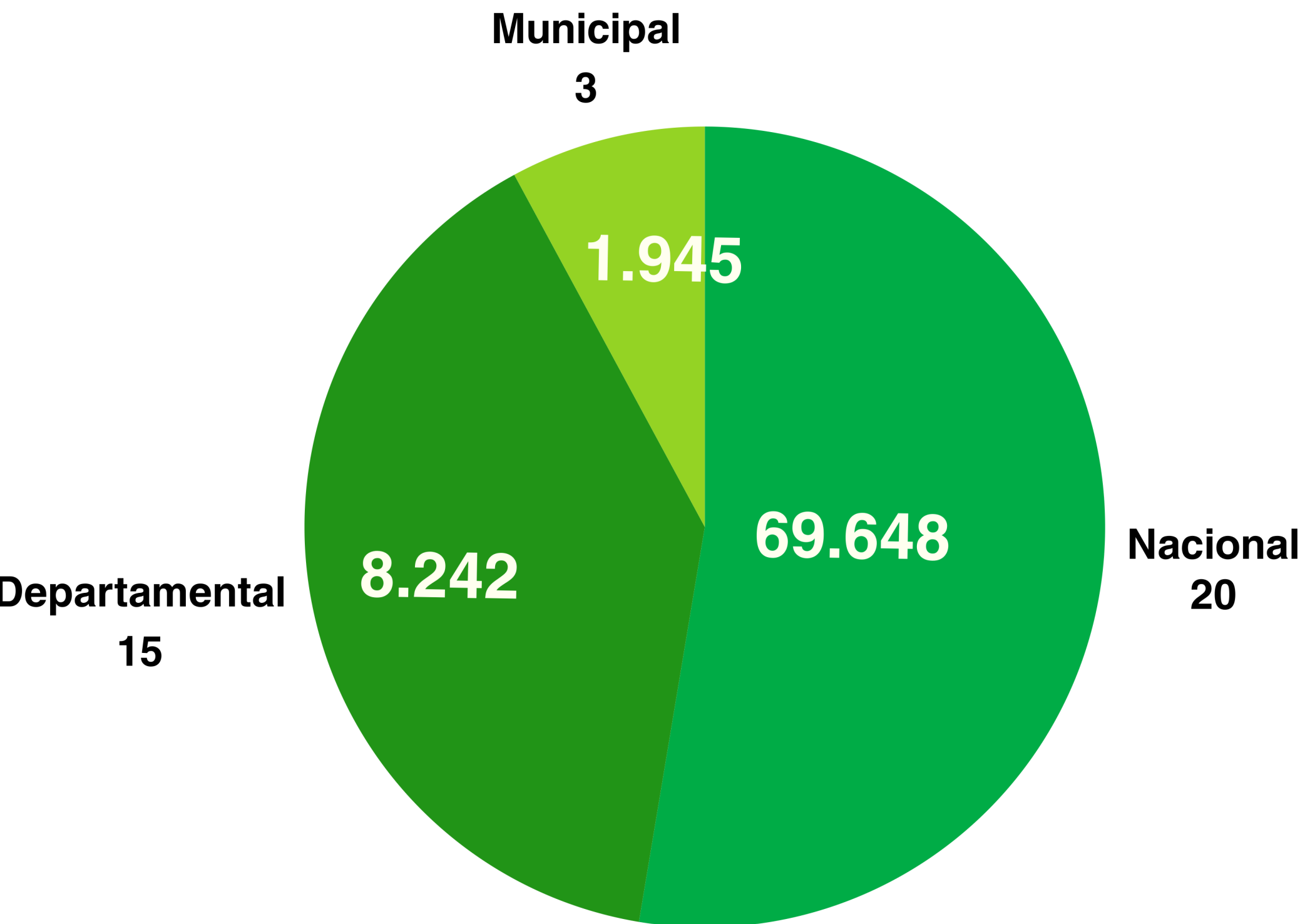
Durante la vigencia 2023, la **Contratación Directa** estuvo representada en **37 contratos**. De esta manera la naturaleza y experiencia de INFOTIC, constituye un factor determinante para su modelo de negocio.

CONTRATOS POR DEPARTAMENTO

La presencia a nivel nacional de INFOTIC ha facilitado la suscripción de contratos a lo largo de la geografía nacional de manera constante, estando en **Bogotá D.C.**, el principal nicho con el **41%** de los contratos.



CONTRATOS SEGÚN DIVISIÓN TERRITORIAL

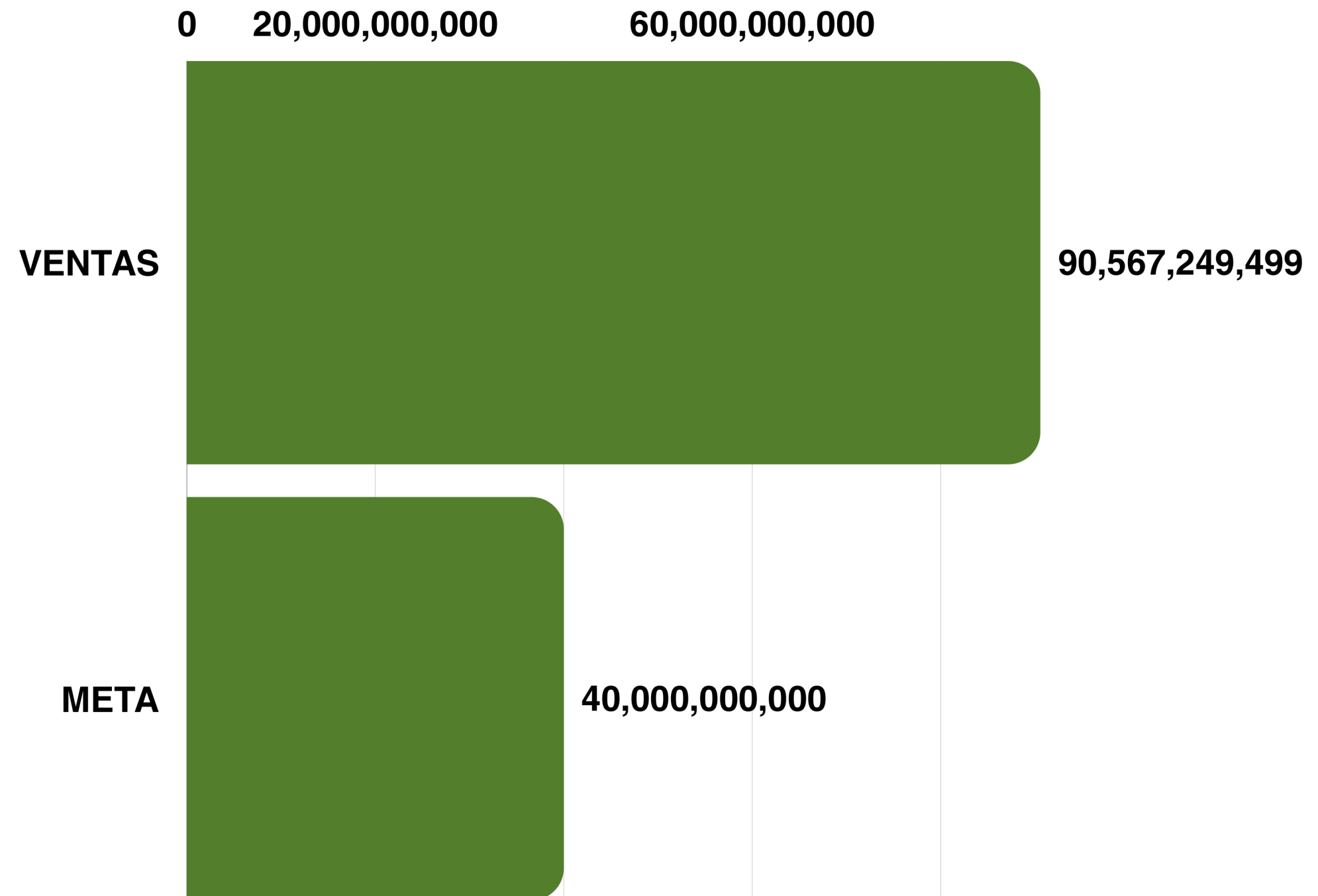


Teniendo en cuenta el enfoque de contratación de INFOTIC en el sector público, para la vigencia 2023 se hace necesario destacar que las entidades de orden nacional representaron el **87%** de las ventas. Por consiguiente, se evidencia que dichas entidades tuvieron una contribución significativa en términos de valor, destacándose como el segmento más relevante en la gestión comercial.

*CIFRAS EXPRESADAS EN MILLONES

RESULTADO FINAL DE GESTIÓN COMERCIAL AÑO 2023

Para el año 2023, se estableció una meta de ventas de **\$40.000.000.000**. Durante el segundo trimestre (Q2), se logró superar esta meta. No obstante, hacia el cuarto trimestre (Q4), experimentamos un aumento considerable, alcanzando un cumplimiento del **226%** de la meta anual. Esto se atribuye a las estrategias implementadas por el equipo comercial, las cuales se enfocaron en una gestión y relacionamiento efectivos con los clientes.



RESULTADO FINAL DE GESTIÓN COMERCIAL AÑO 2023

PRIMER Q DEL 2023.

\$3.324.776.829

SEGUNDO Q DEL 2023.

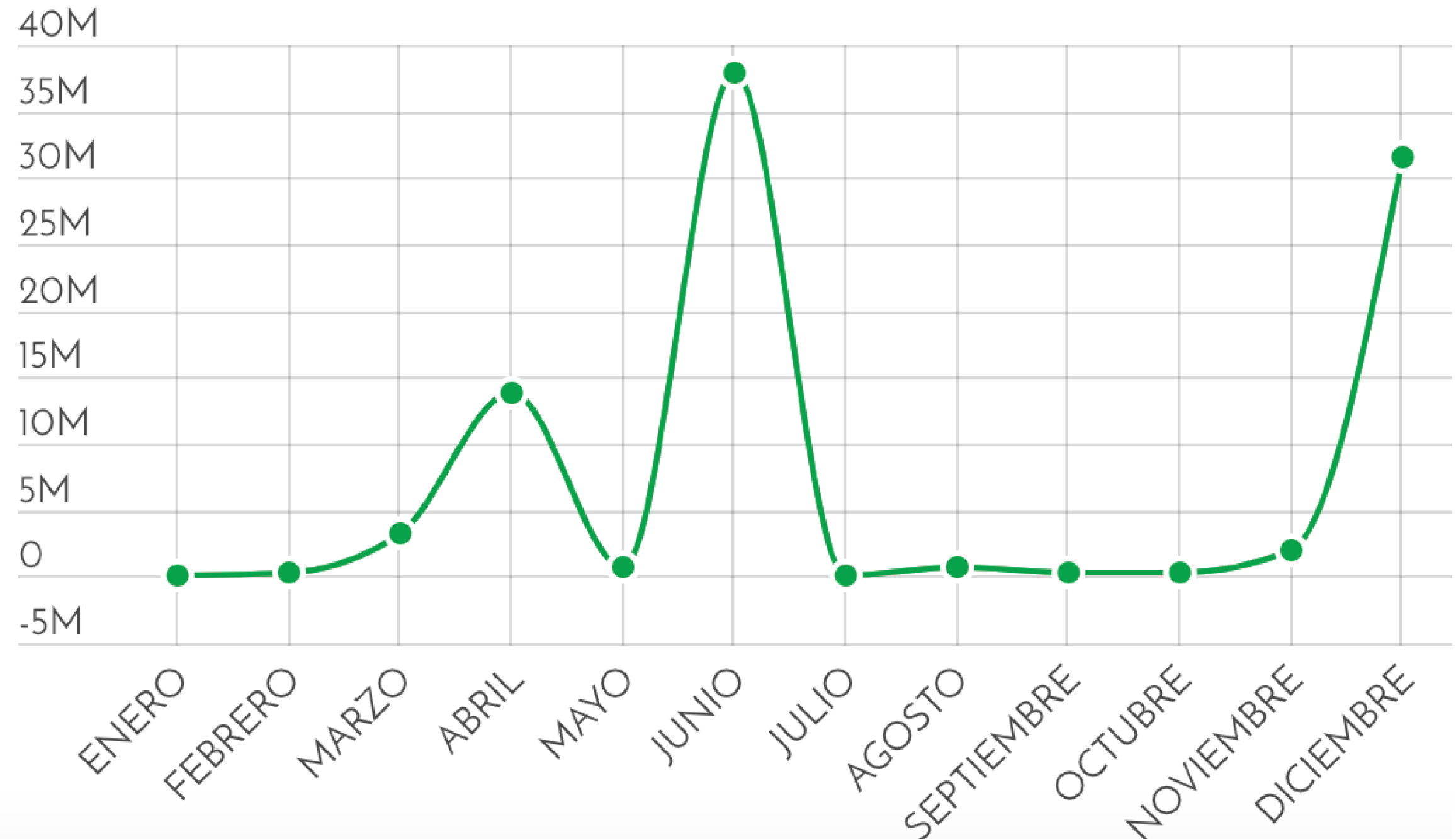
\$52.422.876.190

TERCER Q DEL 2023.

\$921.256.756

CUARTO Q DEL 2023.

\$33.898.339.724



***VALORES ANTES DE IVA.**

GESTIÓN DE OPERACIONES



La gestión de Operaciones en INFOTIC durante el 2023, demandó de nuestro equipo el fortalecimiento de habilidades para mantener un asertivo y permanente seguimiento de proyectos de tal forma que a pesar de la restricción presupuestal en las entidades de Gobierno, INFOTIC siempre cumplió con los requisitos contractuales garantizando a nuestros clientes los servicios para mantener su operación.

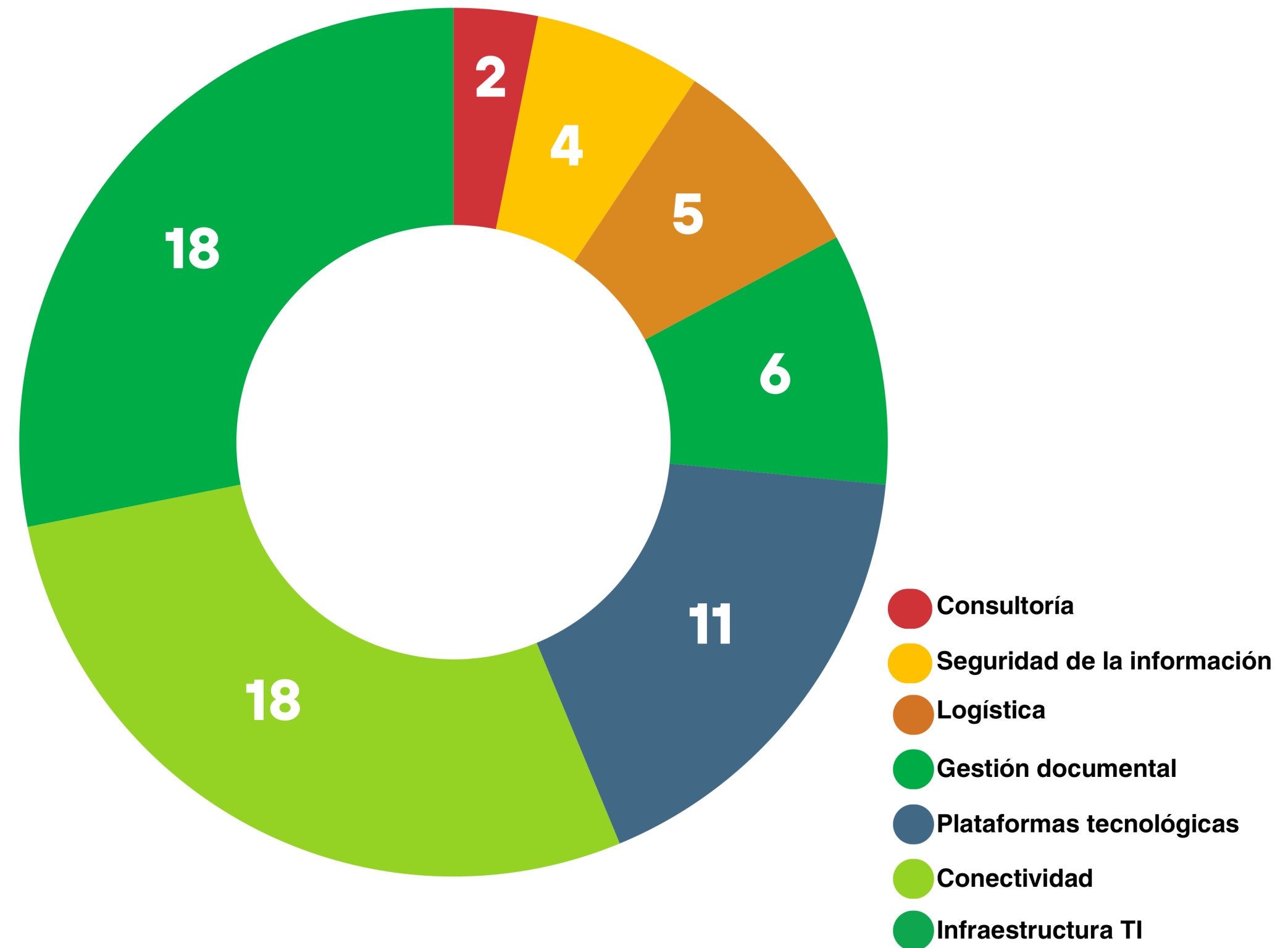
Durante 2023, en la ejecución de proyectos, logramos cumplir cabalmente las especificaciones y características del servicio que se constituye como nuestra promesa de valor: **oportunidad, confiabilidad, eficiencia y retroalimentación continua**, ejecutando soluciones tecnológicas y logísticas apalancadas por buenas practicas como gobernanza, calidad, seguimiento, riesgos y oportunidades.



PARTICIPACIÓN POR LÍNEA DE SERVICIOS

Los 66 proyectos que gestionamos en INFOTIC se consideran de alto impacto, toda vez que generan cambios positivos en las Entidades y consecuentemente la ciudadanía que se beneficia de sus servicios.

Nuestras soluciones cubren necesidades de estudiantes, funcionarios, usuarios y comunidad en general aportando al cumplimiento de los fines básicos del Estado.



PROYECTOS DE ALTO IMPACTO



Educación

MEN

Ministerio de Educación Nacional

Operación global de todos los servicios TIC del Ministerio de Educación Nacional, necesarios para soportar sus procesos, el reporte del sector educativo y de las secretarías de educación, para la continuidad en la operación TI.

Gerencia integral de la operación.

Soporte en sitio.

Servicio de seguridad.

Solución, respaldo y restauración de la información.

Valor Facturado 2023: 15.450 millones



ICETEX

Servicios especializados en outsourcing para la conectividad, red de comunicaciones, centro de datos y servicios conexos.

Gerencia y apoyo integral a la operación.

Conectividad y Red de comunicaciones

Servicios de Datacenter principal y alterno

Gestión de servicio y monitoreo

Herramientas de gestión y monitoreo


Servicios seguridad informática

Valor Facturado 2023: 4.107 millones



DEFENSORÍA DEL PUEBLO


Dotación de mobiliario, equipos y software; instalación, montaje, pruebas, transferencia de conocimiento y puesta en funcionamiento de Laboratorios Forenses de Evidencia Digital a nivel Nacional.




Entrega de Equipos, Software y Hardware Licenciado.



Adecuaciones Físicas y Eléctricas.



Suministro e Instalación de Agentes Limpios



Dotación de Mobiliario

Valor Facturado 2023: 3.393 millones

PROYECTOS DE ALTO IMPACTO



DEFENSORÍA DEL PUEBLO

Proveer, trasladar, instalar, configurar y poner en correcto funcionamiento la infraestructura tecnológica del centro de datos institucional principal y alterno de la Defensoría del Pueblo, de conformidad con las condiciones y especificaciones técnicas mínimas establecidas por la Entidad.

Transferencia de conocimiento

Provisión de equipos de última generación

Configuración de redes seguras

Medidas de respaldo de datos

Valor Facturado 2023: 10.660 millones



Gobernación de Cundinamarca

RAV IV

Implementación de la RAV etapa IV (red de alta velocidad en fibra óptica) como complemento a la Autopista Digital de Cundinamarca – ADC, y prestación del servicio de conectividad a través de una capacidad dedicada de 6.8 Gbps de internet, para la estrategia de conectividad de la ADC y la RAV etapas I, II, III y IV.

Operación y administración de la red

Soporte y mesa de ayuda

Diseño de la red ambiental

Instalación e implementación

Valor Facturado 2023: 9.215 millones



CORPORACIÓN AUTÓNOMA REGIONAL DEL CANAL DEL DIQUE – CARDIQUE

Servicios de operación y monitorización ambiental a través de un sistema integrado e inteligente para la vigilancia de la calidad de aire, ruido y del recurso hídrico, en los municipios que se encuentren bajo la jurisdicción de Cardique.



Observatorio ambiental



Monitoreo de sistemas de CCTV



Monitoreo de calidad de aire, agua y ruido

Valor Facturado 2023: 6.806 millones

En el desarrollo de los proyectos ejecutados por INFOTIC relacionados con la **Seguridad de la información** fue crucial los siguientes motivos para tomar la decisión de realizarlos:



Protección de datos sensibles



Mantenimiento de la confianza



Cumplimiento normativo



Prevención de delitos cibernéticos



Continuidad del servicio



Gestión de Riesgos

PROYECTOS DE SEGURIDAD DE LA INFORMACIÓN

En el año **2023** fueron ejecutados dos proyectos cuyo objeto están relacionados directamente con la seguridad de la información, no obstante, cabe mencionar que la línea de seguridad de la información a estado asociada en los siguientes proyectos se evidencia una necesidad por parte de las entidades de incluir los servicios en seguridad de la información como se presenta a continuación.



#NosUnenTusDerechos

TRATAMIENTO DE DATOS Y NAVEGACIÓN



ALCALDÍA de
SOLEDAD



ALCALDÍA DE
RIOHACHA
Distrito Especial, Turístico y Cultural



Gobernación de
Cundinamarca



Red Digital RSI




Red Digital ADSL



Conexión vía satélite



Redes inalámbricas



Conexión por cable



Tecnología Inverter o VRF

SMART CITY



ALCALDÍA de
SOLEDAD



- Potencial en tecnologías de la Información y la Comunicación (TIC)
- Promover modalidades de consumo
- Producción sostenible



LIDERES SEGURIDAD DE LA INFORMACIÓN

Equipo de especialistas en Seguridad de la Información, responsables de estructurar, garantizar y generar las políticas en la seguridad de la información.



#NosUnenTusDerechos



Educación

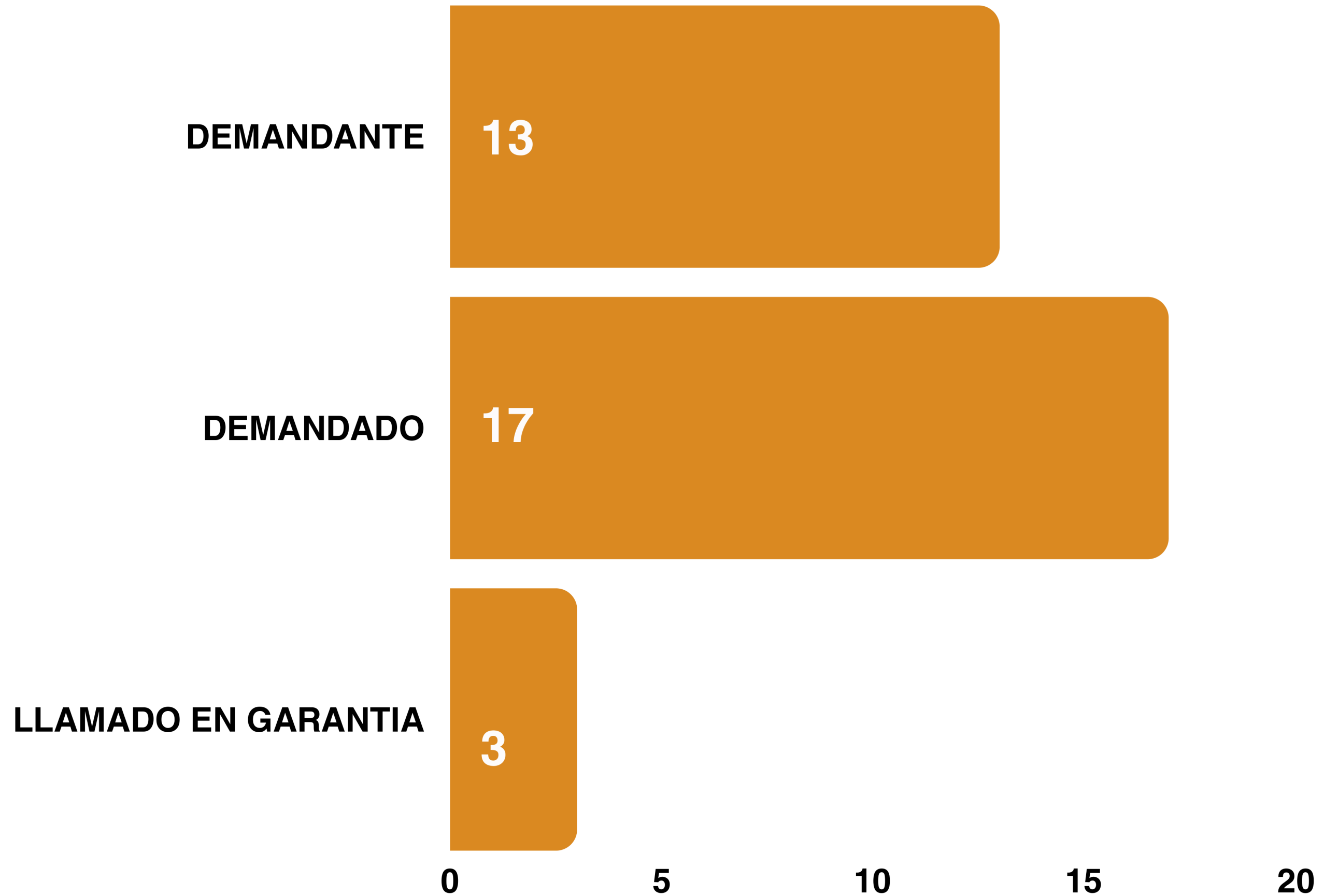


GESTIÓN JURIDICA

Durante el año 2023, INFOTIC S.A. ha estado vinculado en **treinta y tres (33) procesos** jurídicos, entre procesos adelantados en calidad de demandante o como demandado y en los cuales se ha ejercido adecuadamente la defensa de los derechos e intereses de la sociedad.

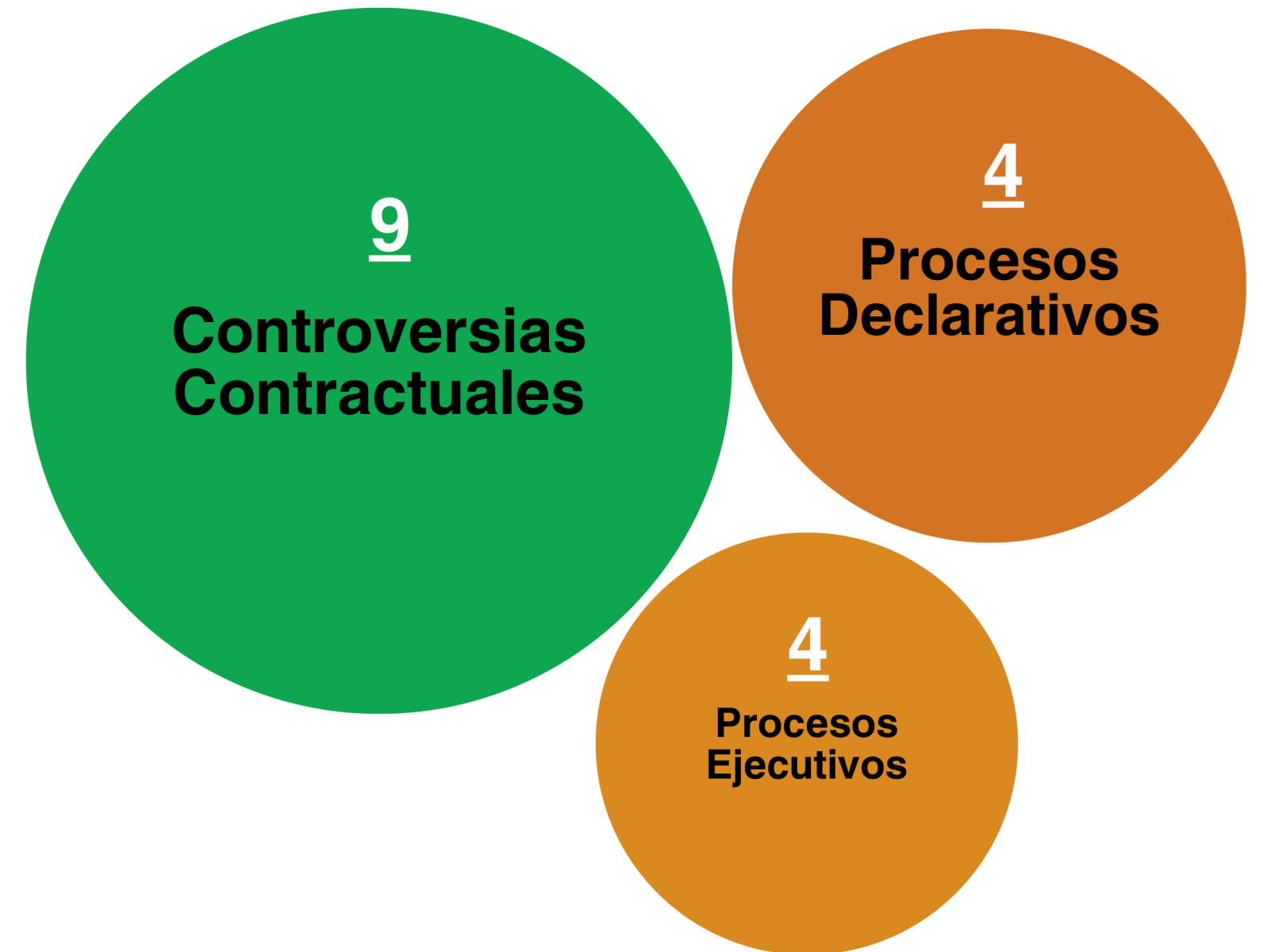


PROCESOS JUDIRIDICOS DE INFOTIC S.A



PROCESOS JURÍDICOS DE INFOTIC S.A

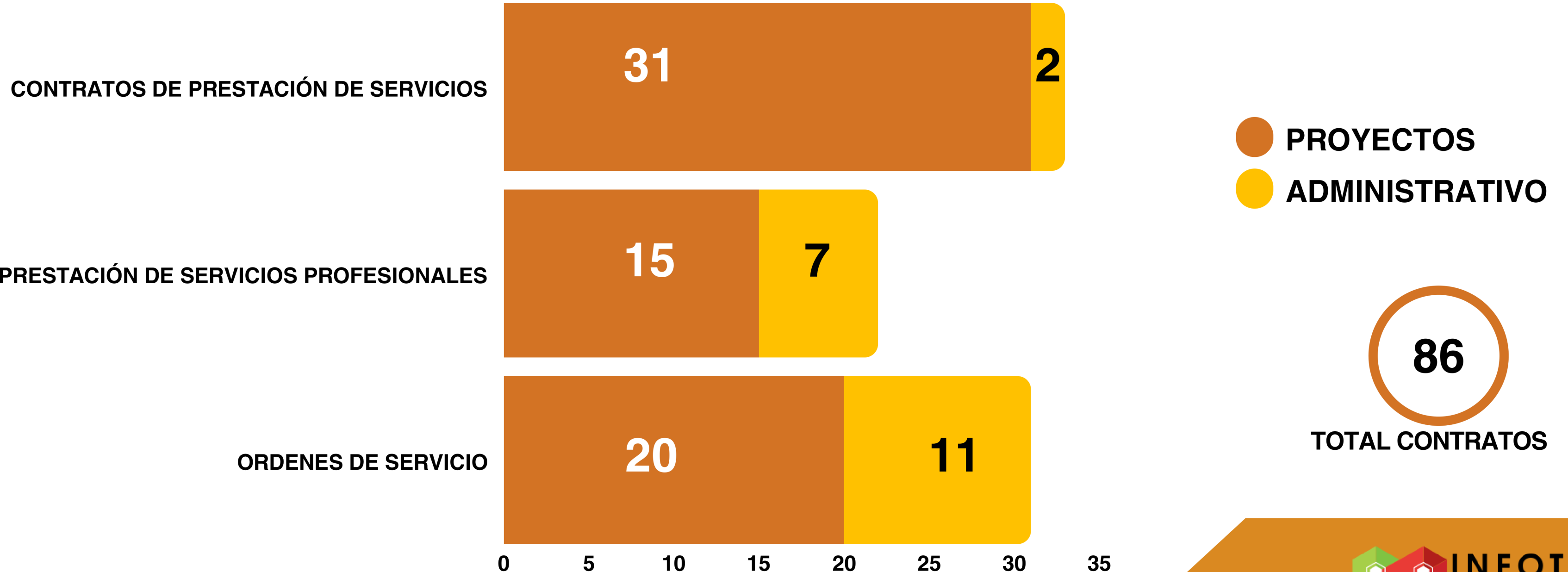
INFOTIC S.A - DEMANDANTE



INFOTIC S.A - DEMANDADO

GESTIÓN DE PROVEEDORES

En cumplimiento de su Manual de Contratación, el proceso de gestión de proveedores generó en el año 2023 las siguientes clases de contrataciones:



GESTIÓN TI

Desde la dirección de TI se continua con la implementación de **ISO 27001** alineados a la estructura de alto nivel que nos da la **ISO9001**; en este marco, para el año 2023 se realizó un análisis de vulnerabilidades de los sistemas de información críticos para la Organización, el cual permito evidenciar vulnerabilidades y emprender acciones para su mitigación. Con el fin de conocer en que estado nos encontramos se realizó un análisis **Fit/Gap de la ISO 27001**, el cual permite trazar la planeación para la implementación del Sistema de Gestión de Seguridad de la Información.

En cuanto a las herramientas ofimáticas utilizadas en la Organización se encuentran bajo la plataforma de **Office 365**. Se cuenta con herramientas como **OneDrive y SharePoint** para la administración y elaboración de documentos; **Microsoft Teams** para las reuniones en línea, llamadas y chat entre colaboradores. Estas herramientas facilitan la interacción aumentando la productividad. Se ha observado mayor apropiación y cultura de uso por parte de los colaboradores.

Así mismo se continua fortaleciendo las herramientas y plataformas utilizadas por INFOTIC S.A. que permiten el adecuado funcionamiento de nuestra empresa, como son:

 Daruma

 aura
portal

 Siesa

MESA DE AYUDA

Se ha venido trabajando con el sistema de Mesa de Ayuda a través de la plataforma abierta GLPI con la finalidad de gestionar los diferentes requerimientos e incidentes, el cual está basado en el Procedimiento Gestión de requerimientos tecnológicos en hardware, software, servicios informáticos, y/o incidentes a GLPI en el sistema de gestión de Calidad.

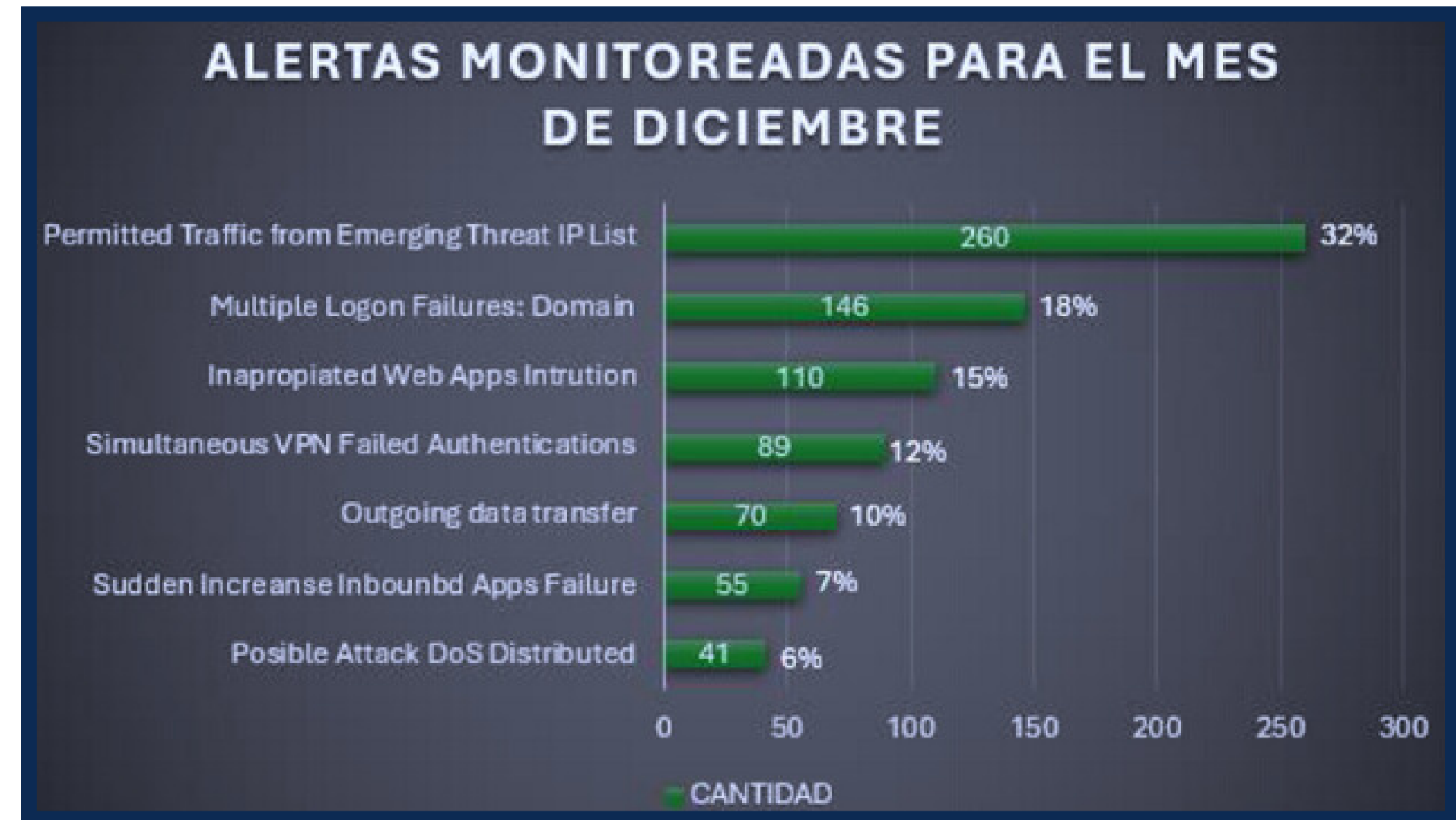
Asimismo, se continúa con la implementación de procedimientos desde la Dirección TI en busca de garantizar la disponibilidad, seguridad y confidencialidad de los activos de información de la organización, como lo son:

- **Procedimiento Mantenimientos preventivos y correctivos:** Por medio de la cual se fortalece y garantiza la disponibilidad de la Infraestructura Tecnológica de INFOTIC S.A.
- **Procedimiento gestión de cambios:** Define la gestión de los cambios necesarios en la infraestructura y servicios de Tecnologías de la Información y Comunicación (TIC).
- **Procedimiento para la Creación, Modificación y Eliminación de Usuarios en los Diferentes Sistemas de Información y Aplicaciones:** Define la gestión de acceso a colaboradores, proveedores, clientes o aliados a los aplicativos y servicios tecnológicos del INFOTIC S.A., con el fin de reducir los riesgos de acceso no autorizado.



PLATAFORMAS TECNOLÓGICAS

Con el fin de implementar controles de seguridad se realiza la contratación del servicio de Firewall, que además incluye el servicio NOC Y SOC, la cual nos permite estar alertas ante posibles intrusiones de seguridad y monitorear la disponibilidad de los servicios críticos y se cuenta con un antivirus de Nueva Generación tipo EDR(Endpoint Detection and Resposn) que proporciona monitorización y análisis continuo del endpoint y la red; con la finalidad de identificar, detectar y prevenir amenazas avanzadas (APT) con mayor facilidad.



GESTIÓN DEL TALENTO HUMANO



El año 2023 marcó un periodo fundamental para nuestra Organización, caracterizado por la consolidación de procesos y el robustecimiento de nuestro equipo de trabajo; durante estos doce meses, nos orientamos a construir programas enfocados al bienestar de nuestros colaboradores, con un enfoque claro en mejorar su sentido de pertenencia y proporcionar herramientas efectivas para el desarrollo de habilidades que impacten positivamente en la productividad y calidad de la misma.

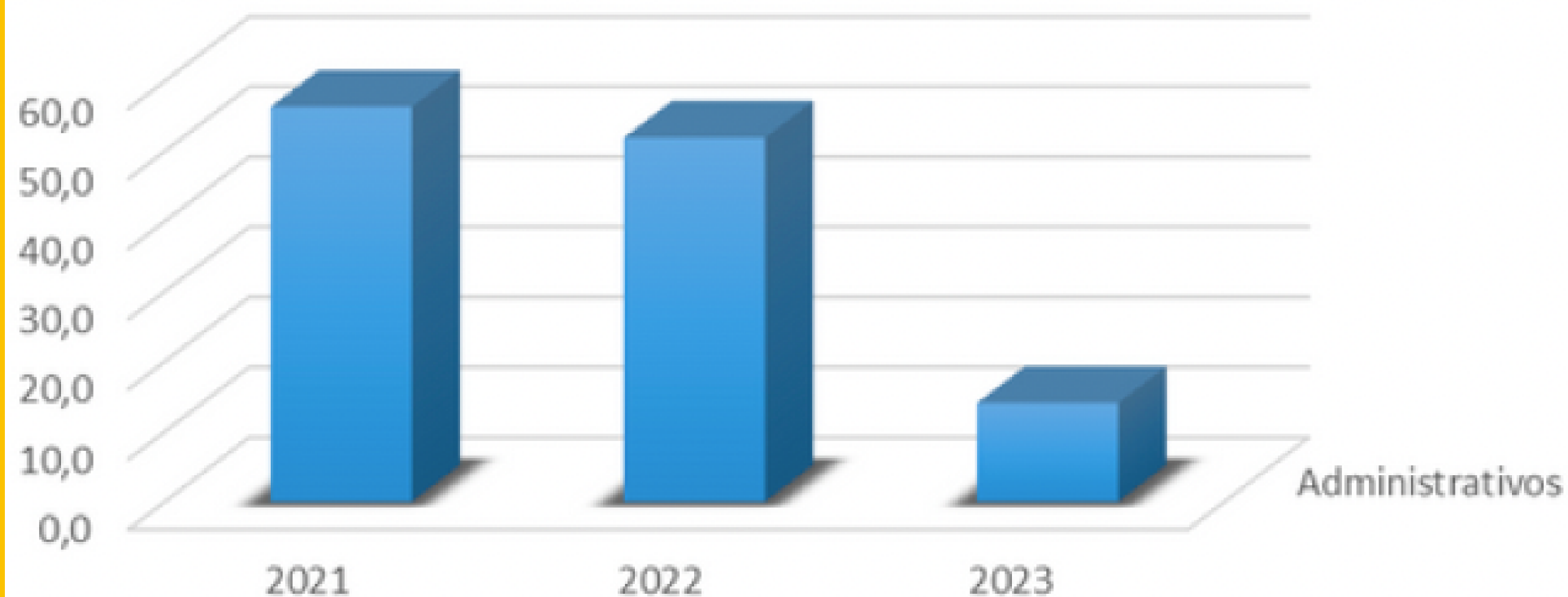
Estamos orgullosos de informar que se lograron ascensos significativos dentro de la Organización, reflejando el **crecimiento y la promoción interna** de nuestro talento humano. Asimismo, celebramos la conclusión exitosa de etapas educativas para varios colaboradores, demostrando nuestro compromiso continuo con el desarrollo profesional y personal de nuestro valioso equipo.

Este informe detalla de manera específica los logros y desafíos afrontados en el proceso Gestión del Talento Humano durante la vigencia, destacando el progreso continuo y las metas alcanzadas en nuestra constante búsqueda de la excelencia organizacional.

GESTIÓN DEL TALENTO HUMANO




ÍNDICE DE ROTACIÓN



Más allá de los evidentes beneficios de la disminución experimentada en la rotación de personal, para INFOTIC significa la adecuada combinación entre la efectividad de los procesos de selección, la implementación de programas como ***Infotic For Life*** orientado al fortalecimiento del ser y su sentido de pertenencia a la Organización.

GESTIÓN DEL TALENTO HUMANO



En el marco de la **Ley 1257 de 2008** que establece los lineamientos para la equidad de género, INFOTIC continúa con prevalencia de mujeres en los diferentes procesos y Equipo Directivo y en este sentido la remuneración obedece a las competencias de colaboradores que define las escalas salariales y no a su género.

GESTIÓN DEL TALENTO HUMANO EN CIFRAS 2023



- 1 GRADUADO DE MAESTRÍA
- 2 UNIVERSITARIOS GRADUADOS

24
ACTIVIDADES
SST

13
CAPACITACIONES
TH

7
EVENTOS DE
BIENESTAR

9
SESIONES
INFOTIC FOR LIFE

13
RIFAS DE LA CAJA
DE COMPENSACIÓN



DOS (2) COLABORADORES
VINCULADOS AL PROGRAMA
INFOTIC INCLUYENTE.

NUESTROS PROGRAMAS



Infotic Incluyente busca fomentar un entorno laboral inclusivo y diverso en el cual se integra a personas con discapacidad en nuestra organización. Este programa se compromete a promover la igualdad de oportunidades y a crear un espacio de trabajo que valore y respete la diversidad fomentando la participación activa y garantizando la igualdad de oportunidades para todos los miembros de nuestro equipo.

Nuestro objetivo es Promover el bienestar integral y el desarrollo personal de nuestros colaboradores mejorando el estado emocional de los empleados, reconociendo que un equilibrio positivo en la vida personal se refleja directamente en la productividad laboral. Buscamos generar un ambiente de trabajo óptimo, fortalecer el trabajo en equipo y cultivar un profundo sentido de pertenencia. Además, nos comprometemos a fomentar una comunicación abierta y efectiva, proporcionando herramientas valiosas para una vida plena y exitosa. La meta última es contribuir al bienestar general de nuestros colaboradores, incentivando su crecimiento personal y profesional dentro y fuera del ámbito laboral.



INFOTIC

for life

NUESTROS PROGRAMAS



El objetivo principal es reutilizar eficientemente la dotación antigua en buen estado, lo que no solo reduce costos asociados a la adquisición de nueva dotación, sino que también minimiza el impacto ambiental al aprovechar y extender la vida útil de estos recursos. Con esta estrategia, buscamos no solo gestionar de manera responsable nuestros recursos, sino también fomentar una cultura sostenible dentro de INFOTIC, impulsando prácticas que beneficien tanto a la empresa como al medio ambiente.

RECICLAR



dotación



INICIATIVAS 2024



Fomentar la familiaridad y fortalecer las relaciones sociales entre los empleados creando un espacio de dispersión y diversión fuera del horario laboral, generando actividades compartidas que promuevan la unión y el compañerismo entre los miembros de nuestro equipo. Buscamos establecer espacios de esparcimiento que propicien el disfrute colectivo y contribuyan al bienestar general de los empleados, consolidando un ambiente laboral más cohesionado y enriquecedor.

Queremos promover la conservación y protección del medio ambiente gestionando de manera efectiva los aspectos e impactos ambientales derivados de nuestras operaciones, con un enfoque preventivo, de mitigación, control y compensación. Buscamos fomentar una cultura de conservación del ambiente entre nuestros empleados, implementando medidas concretas para reducir, reutilizar y aprovechar recursos, especialmente en áreas clave como la gestión de residuos, papel y residuos tecnológicos. Nuestra meta es avanzar hacia prácticas más sostenibles, contribuyendo activamente a la preservación del entorno y promoviendo la responsabilidad ambiental en toda la organización.



GESTIÓN FINANCIERA

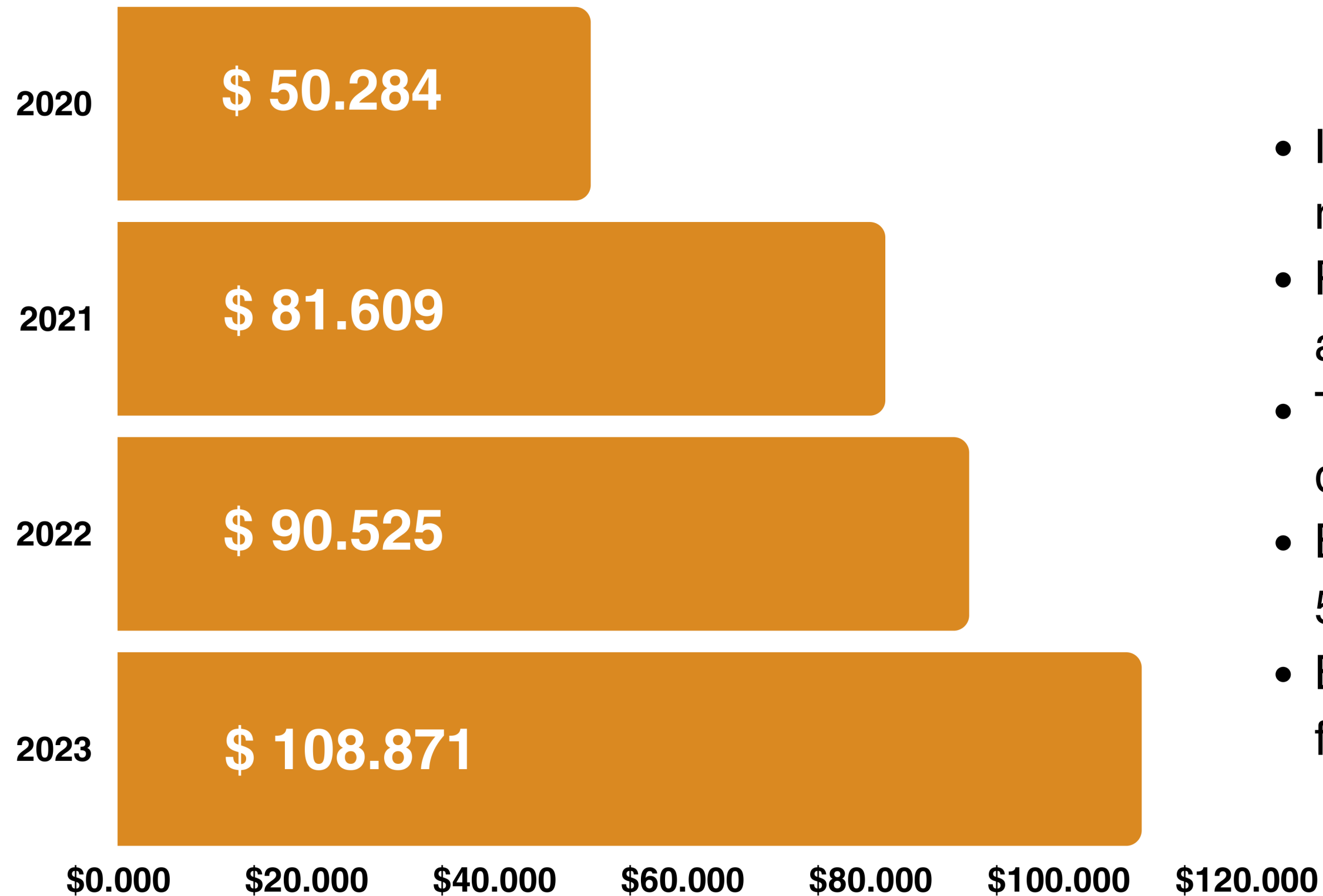



El pasado **2023**, represento importantes retos para la Administración Financiera de INFOTIC, que tuvo como principal línea de trabajo el **mantenimiento de la liquidez** necesaria para el cumplimiento de las principales obligaciones derivadas de nuestra operación.

Afrontamos situaciones inéditas para nuestra Organización, en la que la dinámica de facturación de proyectos de gran impacto financiero para INFOTIC no fue la esperada, presentando desviaciones importantes que generaron pérdidas contables más allá del primer semestre acompañado del inevitable impacto en la planeación financiera de esta vigencia.

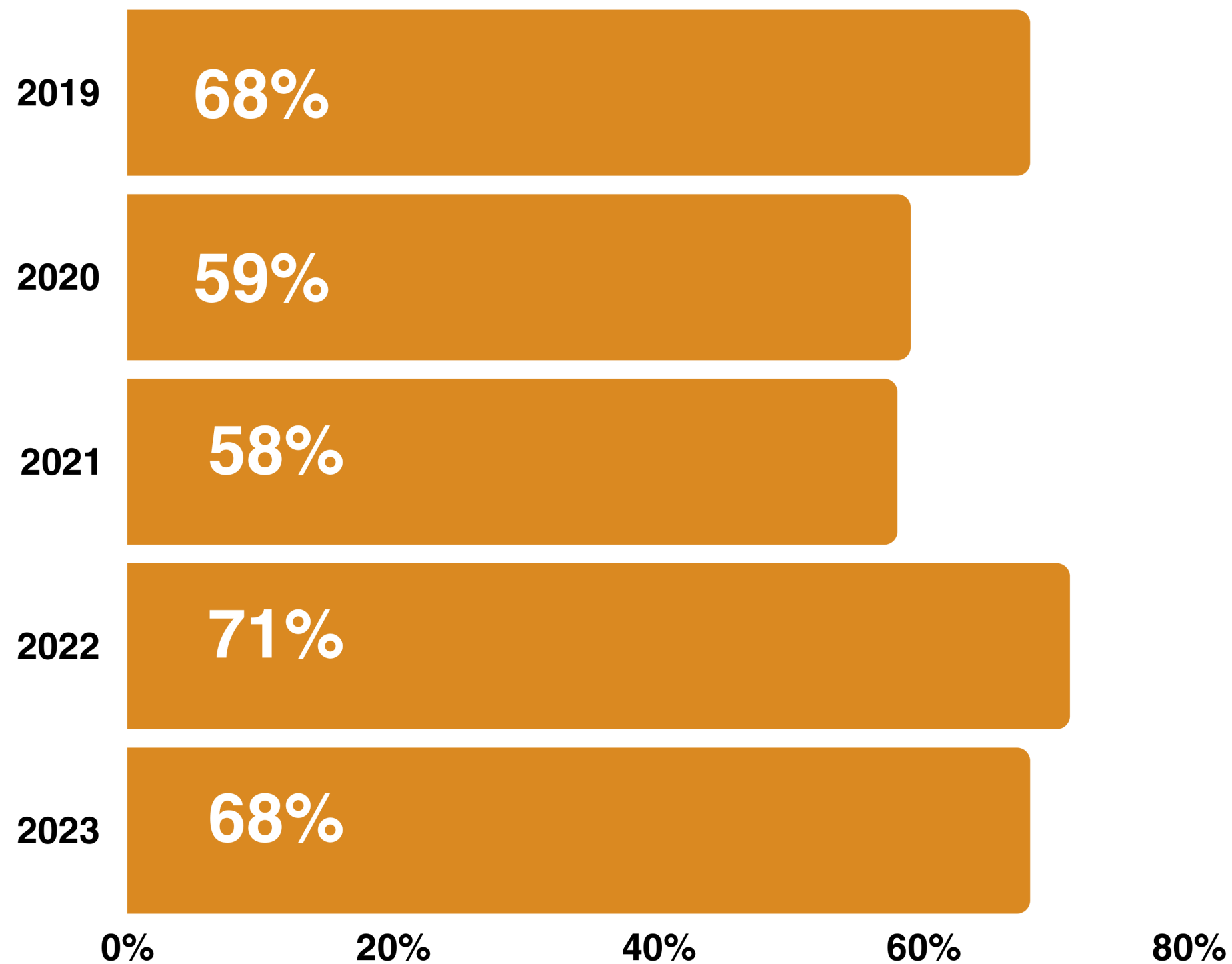
Sin embargo, producto del trabajo mancomunado liderado por la Presidencia y acompañado de la Vp de Operaciones y Financiera en el mes de diciembre se logró la meta de facturación, mediante la implementación de estrategias orientadas a hacer posible el cierre financiero de proyectos producto del aseguramiento de requisitos contractuales para la aceptación de entregarles alineada al contrato y consecuente orden de facturación. En esta labor, cobra importancia la experticia del equipo que ha apropiado las lecciones que en mas de seis años hemos apropiado.

INGRESOS OPERACIONALES



- Incremento del 20% frente a resultado 2022.
- Promedio crecimiento últimos 5 años del 18%.
- Tendencia creciente de ingresos desde 2020.
- El último trimestre representa el 50% de los ingresos.
- Ejecución de ingresos del 107% frente a presupuesto.

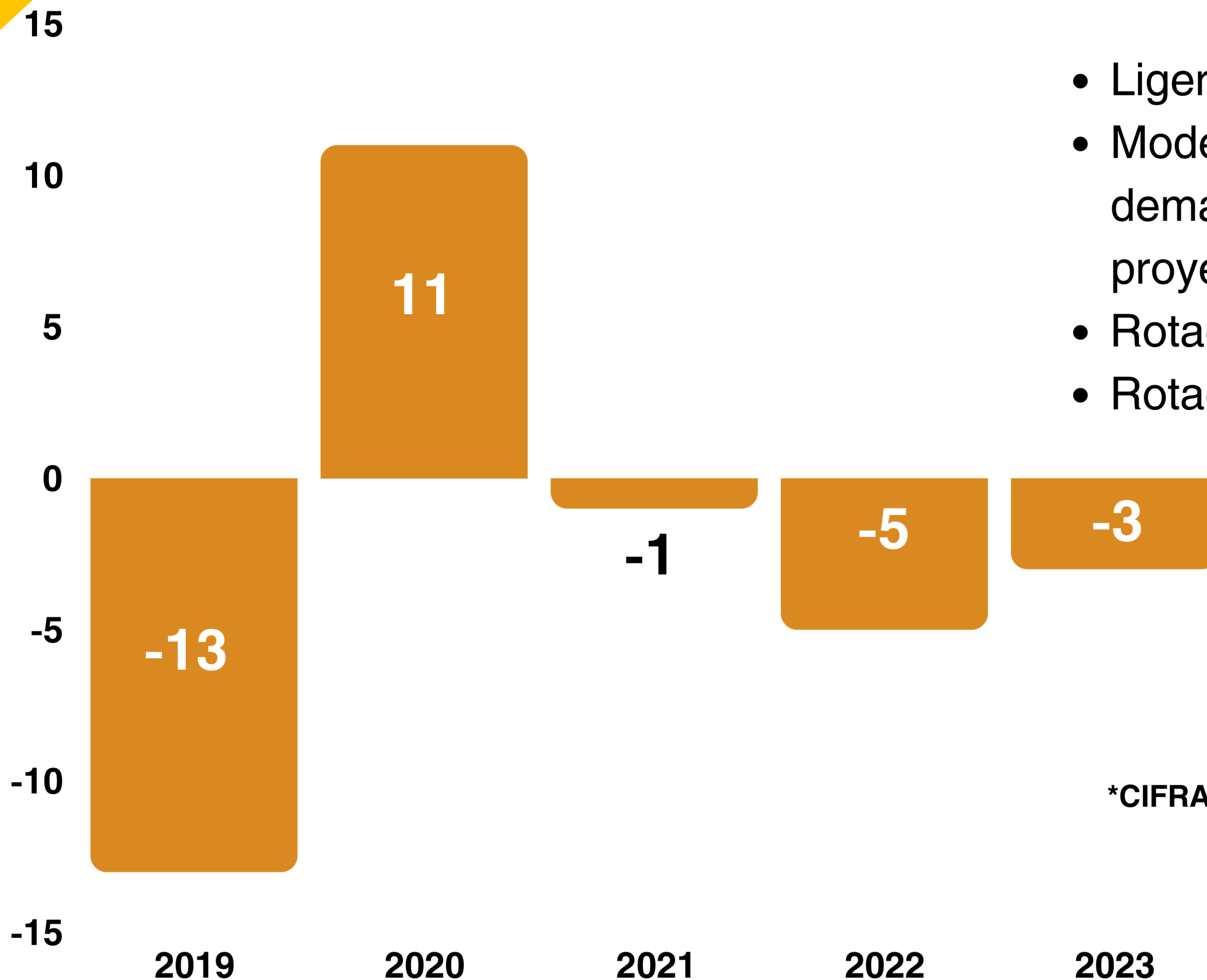
ENDEUDAMIENTO



- Incremento de pasivo por ingresos recibidos por anticipado.
- Necesidad de fortalecimiento del patrimonio.
- Priorización de liquidez para actividades de operación.
- La financiación de activos se realiza principalmente mediante deuda.



CICLO DE EFECTIVO

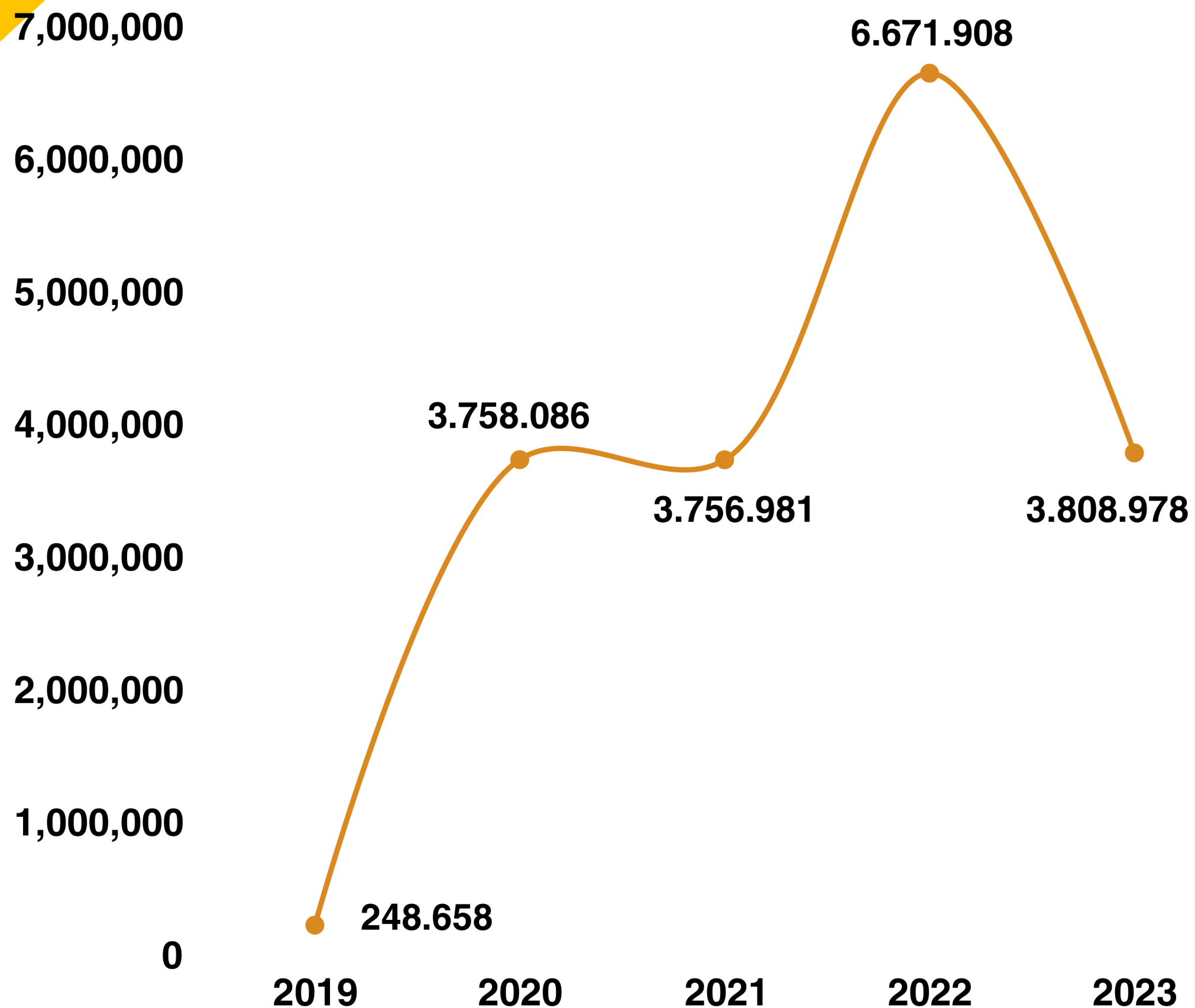


- Ligeramente apalancamiento en proveedores.
- Modelo de negocio que típicamente no demanda recursos para la ejecución de proyectos.
- Rotación de cuentas por cobrar 61 días.
- Rotación de cuentas por pagar 64 días.

*CIFRAS EXPRESADAS EN DIAS



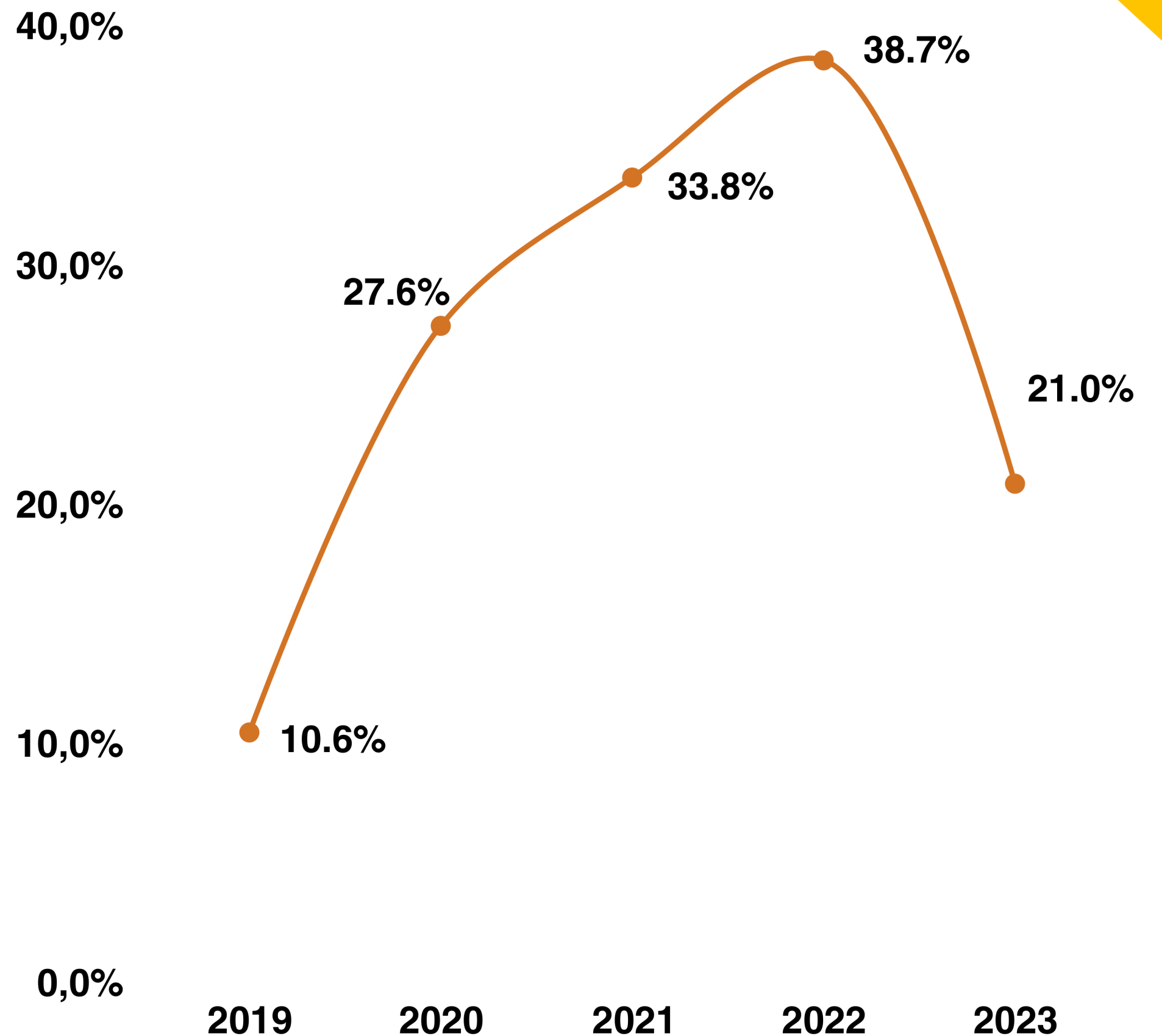
EBITDA



- Baja participación de depreciación y amortización (DA) en los gastos de administración.
- Resultado consistente con el promedio de los últimos 5 años.
- Incremento EBITDA de 1.532% frente a año base 2019.
- Disminución de margen bruto acompañado de mantenimiento de gastos de administración.

ROE (RETURN ON EQUITY)

- Mínima variación de patrimonio frente a resultado 2022.
- Eficiente uso de recursos de la Organización.
- ROE promedio de empresas colombianas en últimos 5 años del 13%*.
- ROE promedio de INFOTIC en últimos 5 años del 27%.

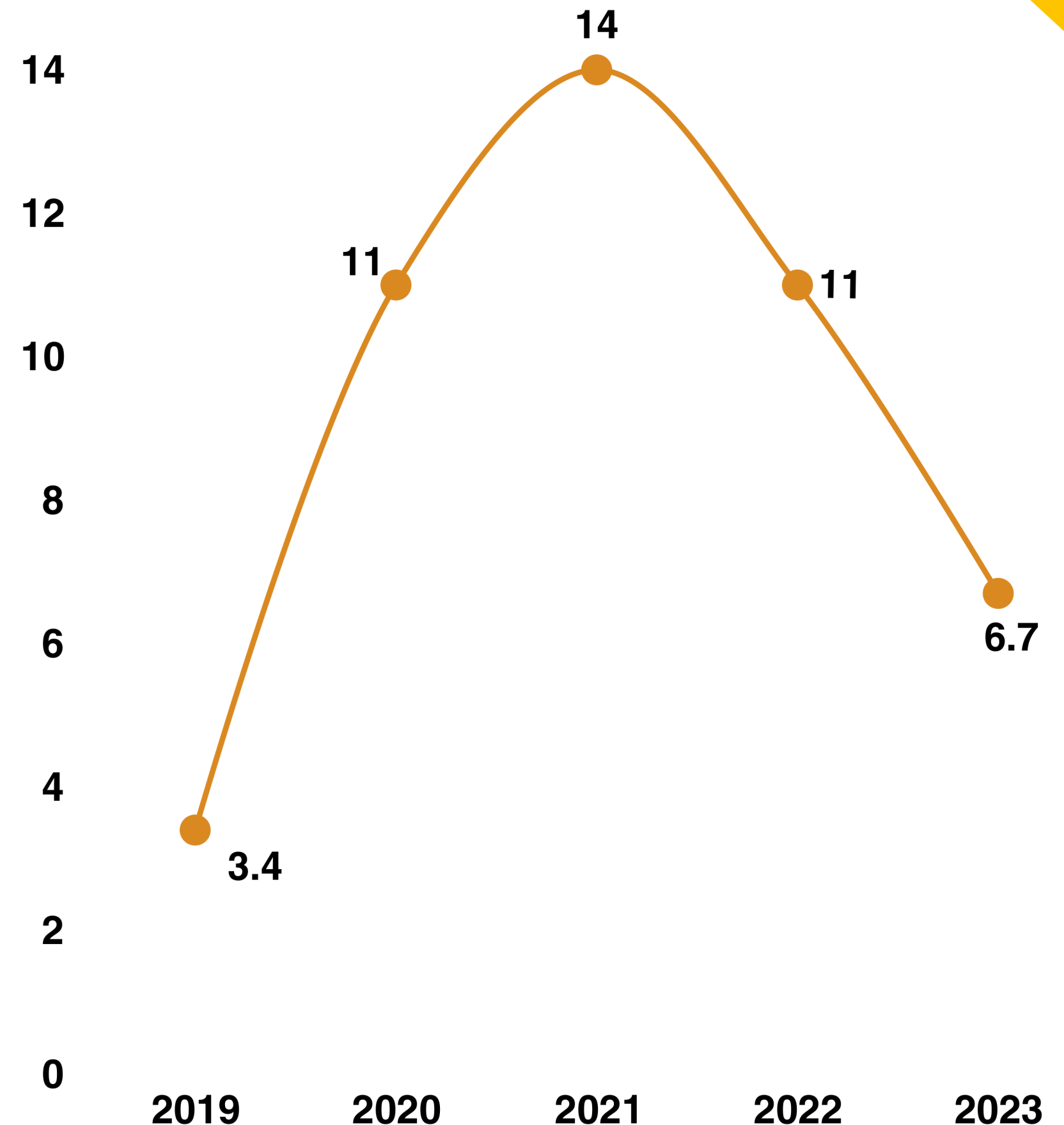


*Fuente Superintendencia de Sociedades 22-jun 2023

ROA (RETURN ON ASSETS)



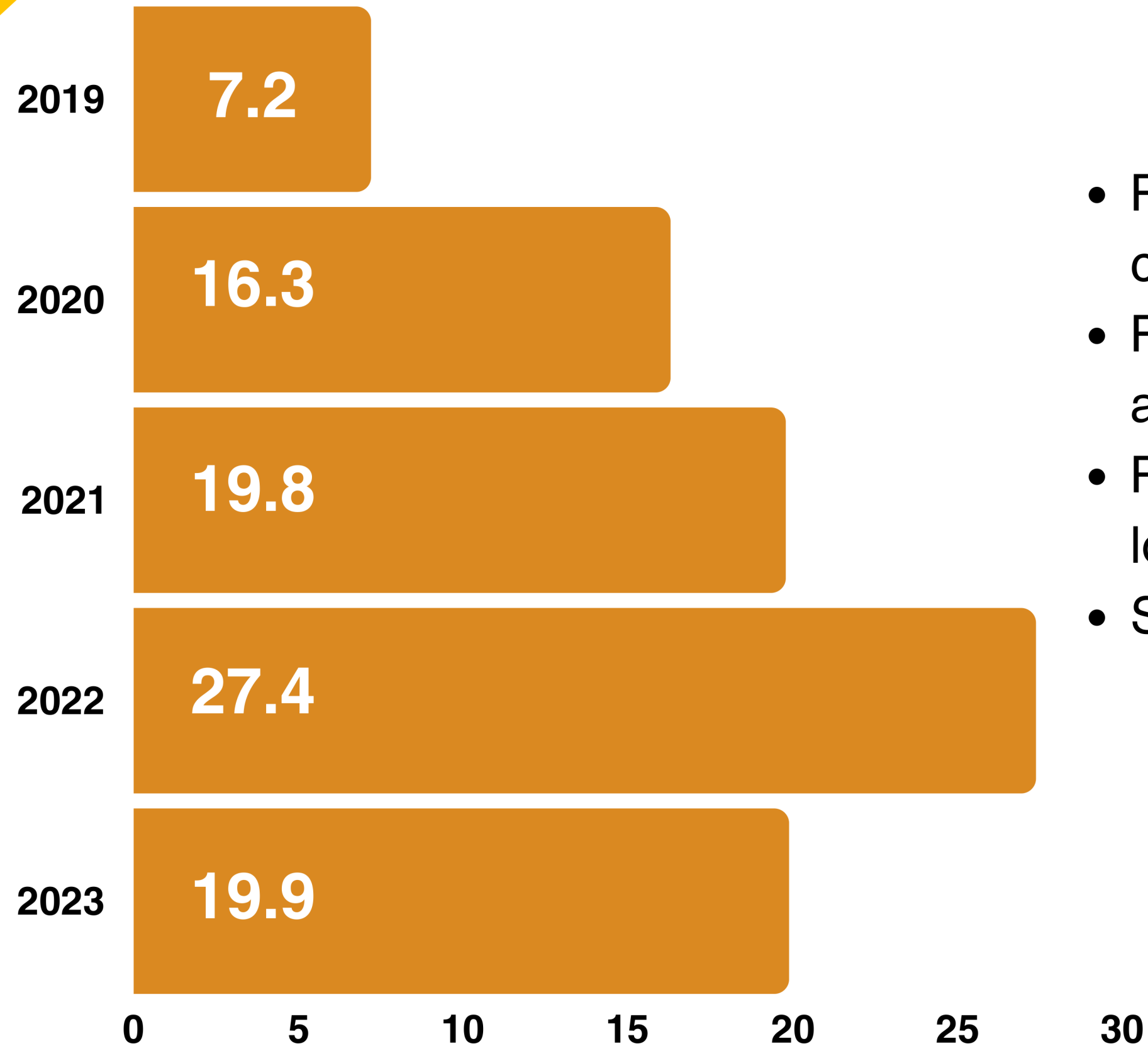
- ROA promedio de empresas colombianas en últimos 5 años del 6%*
- ROA promedio de INFOTIC en últimos 5 años del 9%
- Activación de activos Intangibles por 3 mil millones versus reducción de NOPAT
- Menor eficiencia operativa como consecuencia de decrecimiento de margen bruto



Fuente Superintendencia de Sociedades 22-jun 2023



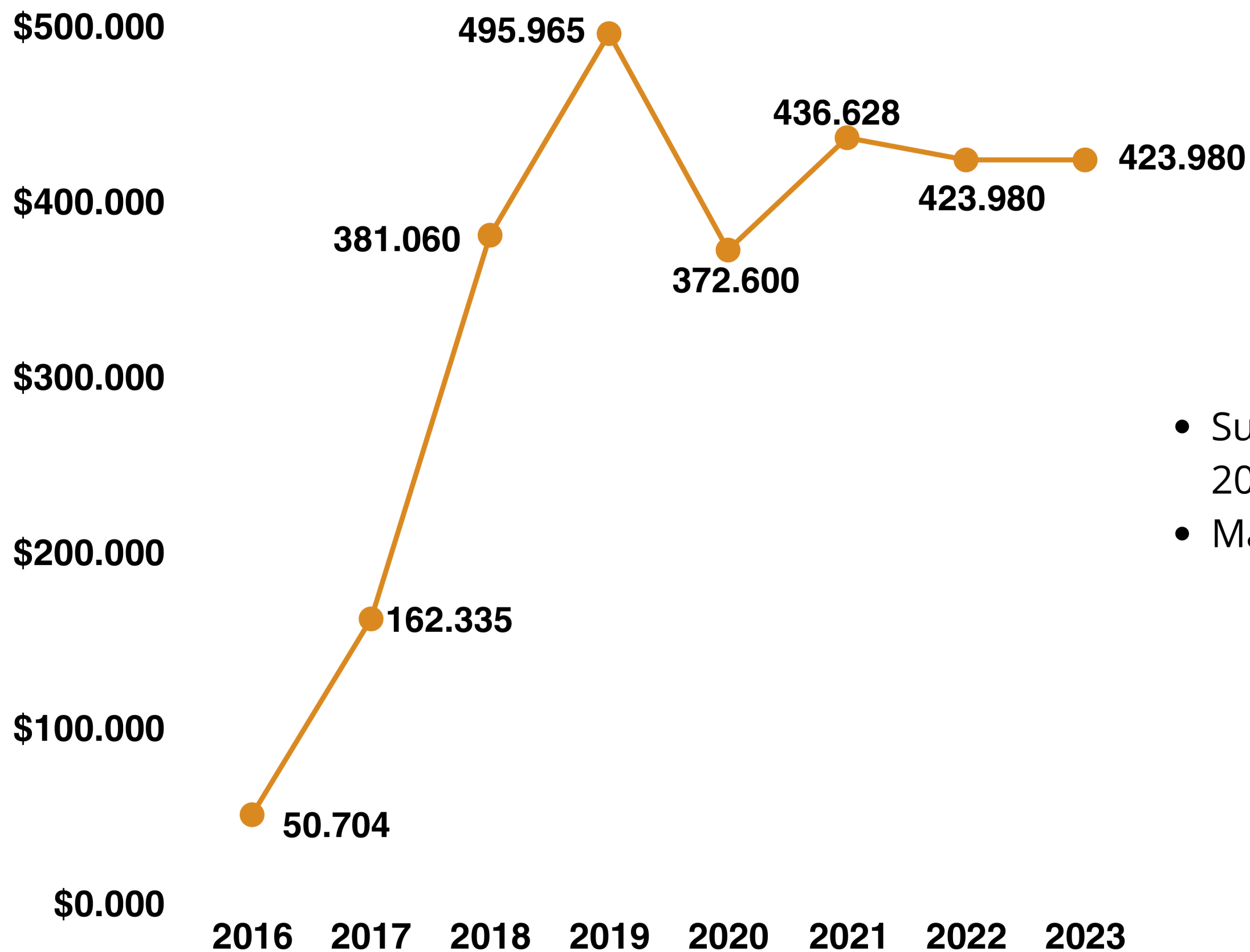
CONTRIBUCIÓN FINANCIERA



- Rentabilidad adicional del accionista como consecuencia del riesgo financiero de la deuda.
- Rentabilidad generada por la operación mayor al costo de deuda.
- Rentabilidad del activo mayor al promedio de los últimos 5 años.
- Solidez financiera de la Organización.



VALOR INTRÍNSECO DE LA ACCIÓN



- Suscripción y pago de 10.000 acciones en 2023.
- Mantenimiento del Patrimonio.

OPERACIONES CON SOCIOS Y ADMINISTRADORES

Durante la vigencia 2023; INFOTIC S.A. no registró Operaciones con Socios y Administradores.

ACONTECIMIENTOS ACAECIDOS DESPÚES DEL EJERCICIO 2023

Al cierre del presente informe; no han acaecido eventos que requieran ser revelados a los Accionistas.

ESTADOS FINANCIEROS 2023

ESTADOS SITUACION FINANCIERA



INFOTIC S.A.
NIT 900.068.796-1
ESTADO DE SITUACION FINANCIERA
A 31 DE DICIEMBRE DE 2023
Estados Financieros Individuales
(Cifras en Pesos Colombianos)

ACTIVO	NOTAS	2023	2022	VARIACION ABSOLUTA	VARIACION RELATIVA	PASIVO	NOTAS	2023	2022	VARIACION ABSOLUTA	VARIACION RELATIVA
ACTIVO CORRIENTE						PASIVO CORRIENTE					
EFFECTIVO Y EQUIVALENTES AL EFFECTIVO	3	<u>11.308.645.628</u>	<u>10.337.463.226</u>	<u>971.182.402</u>	<u>9%</u>	CUENTAS POR PAGAR		<u>23.275.780.900</u>	<u>20.373.354.644</u>	<u>2.902.426.256</u>	<u>14%</u>
Dépositos en Instituciones Financieras		11.308.645.628	9.588.676.891	1.719.968.737	18%	Adquisiciones de Bienes Y Servicios Nacionales	9	19.455.303.482	18.261.838.420	1.193.465.062	7%
Efectivo de Uso Restringido		0	748.786.335	-748.786.335	-100%	Retencion en la Fuente	9	1.929.013.000	1.656.826.913	272.186.087	16%
INVERSIONES E INSTRUMENTOS DERIVADOS	4	<u>1.845.658.372</u>	<u>1.037.874.322</u>	<u>807.784.050</u>	<u>0%</u>	Impuestos Contribuciones y Tasas	9	38.994.000	36.784.000	2.210.000	6%
Inversiones en Administración de Liquidez a VR		1.845.658.372	1.037.874.322	807.784.050	78%	Impuesto al Valor Agregado	9	161.441.000	59.379.000	102.062.000	172%
Acciones Ordinarias		7.000	7.000	0	0%	Dividendos y Participaciones por pagar	10	1.340.285.050	10.116.910	1.330.168.140	13148%
Deterioro Acumulado de Inveriones		-7.000	-7.000	0	0%	Beneficios a los Empleados a Corto Plazo	11	350.744.368	348.409.401	2.334.967	1%
CUENTAS POR COBRAR	5	<u>24.106.628.746</u>	<u>21.967.650.929</u>	<u>2.138.977.817</u>	<u>10%</u>	PASIVO CORRIENTE		<u>23.275.780.900</u>	<u>20.373.354.644</u>	<u>2.902.426.256</u>	<u>14%</u>
Prestación de Servicios		18.497.884.653	17.234.635.248	1.263.249.405	7%	PASIVOS ESTIMADOS	12	<u>2.185.822.626</u>	<u>3.369.115.853</u>	<u>-1.183.293.227</u>	<u>-35%</u>
Avances y anticipos entregados		63.004.908	599.737.293	-536.732.385	-89%	Provisión para Costos		385.880.626	932.323.853	-546.443.227	-59%
Anticipos o saldos a favor por impuestos		5.339.715.435	3.524.251.000	1.815.464.435	52%	Provisión para Obligaciones Fiscales		1.799.942.000	2.436.792.000	-636.850.000	-26%
Otras cuentas por Cobrar		1.426.842.324	1.779.773.202	-352.930.878	-20%	OTROS PASIVOS	13	<u>4.142.419.997</u>	<u>2.162.533.613</u>	<u>1.979.886.384</u>	<u>92%</u>
Deterioro Acumulado de Cuentas por Cobrar		-1.220.818.574	-1.170.745.814	-50.072.760	4%	Adquisiciones de Bienes Y Servicios Nacionales LP		941.742.459	1.557.377.635	-615.635.176	-40%
PRESTAMOS POR COBRAR	6	<u>1.600.000</u>	<u>4.810.900</u>	<u>-3.210.900</u>	<u>0%</u>	Otros Ingresos Recibidos por Anticipado		2.085.853.904	0	2.085.853.904	0%
Prestamos Concedidos		1.600.000	4.810.900	-3.210.900	-67%	Pasivos por Impuesto Diferido		31.206.122	31.206.122	0	0%
TOTAL ACTIVO CORRIENTE		<u>37.262.532.746</u>	<u>33.347.799.377</u>	<u>3.106.949.319</u>	<u>9%</u>	Otras Cuentas por Pagar		1.083.617.512	573.949.856	509.667.656	89%
ACTIVO NO CORRIENTE						TOTAL PASIVO NO CORRIENTE		<u>6.328.242.623</u>	<u>5.531.649.466</u>	<u>796.593.157</u>	<u>14%</u>
PROPIEDAD, PLANTA Y EQUIPO	7	<u>372.160.782</u>	<u>400.869.307</u>	<u>-28.708.525</u>	<u>-7%</u>	TOTAL PASIVO		<u>29.604.023.523</u>	<u>25.905.004.110</u>	<u>3.699.019.413</u>	<u>14%</u>
Muebles Enseres y Equipos de Oficina		127.186.843	130.666.263	-3.479.420	-3%	PATRIMONIO					
Equipos de Comunicación y Computación		662.675.367	739.096.473	-76.421.106	-10%	PATRIMONIO INSTITUCIONAL		<u>10.911.537.595</u>	<u>6.501.765.096</u>	<u>4.409.772.499</u>	<u>68%</u>
Depreciacion Acumulada		-417.701.428	-468.893.429	51.192.001	-11%	Capital Suscrito y Pagado		3.500.000.000	2.500.000.000	1.000.000.000	40%
OTROS ACTIVOS	8	<u>5.778.293.931</u>	<u>2.755.825.511</u>	<u>3.022.468.420</u>	<u>110%</u>	Reservas		1.904.677.595	1.494.905.096	409.772.499	27%
Activos Intangibles		5.872.668.312	2.810.712.900	3.061.955.412	109%	Ganancia en Inversiones a Valor Razonable - Intangibles		5.506.860.000	2.506.860.000	3.000.000.000	120%
Amortizacion Acumulada Activos Intangibles		-155.824.232	-116.337.240	-39.486.992	34%	RESULTADOS DEL EJERCICIO		<u>2.897.426.341</u>	<u>4.097.724.989</u>	<u>-1.200.298.648</u>	<u>-29%</u>
Activos por Impuestos Diferidos		61.449.851	61.449.851	0	0%	Resultado del Periodo		2.897.426.341	4.097.724.989	-1.200.298.648	-29%
TOTAL ACTIVO NO CORRIENTE		<u>6.150.454.713</u>	<u>3.156.694.818</u>	<u>2.993.759.895</u>	<u>95%</u>	TOTAL PATRIMONIO	14	<u>13.808.963.936</u>	<u>10.599.490.085</u>	<u>3.209.473.851</u>	<u>30%</u>
TOTAL ACTIVO		<u>43.412.987.459</u>	<u>36.504.494.195</u>	<u>6.908.493.264</u>	<u>19%</u>	TOTAL PASIVO Y PATRIMONIO		<u>43.412.987.459</u>	<u>36.504.494.195</u>	<u>6.908.493.264</u>	<u>19%</u>

Los Estados Financieros forman un todo indivisible con las notas desde la 3 hasta la 20.


ADOLFO ANTONIO TEJADA DÍAZ
REPRESENTANTE LEGAL
C.C. 72.225.558
VER CERTIFICACION ANEXA


NÉSTOR RAÚL MARTÍNEZ GÓMEZ
CONTADOR
TP 178543-T
VER CERTIFICACION ANEXA


FABIAN JOSÉ ANGULO ESTRADA
REVISOR FISCAL
TP 259777-T
DESIGNADO POR
CROWE CO S.A.S.

ESTADOS DE RESULTADOS INTEGRALES



INFOTIC S.A.
NIT. 900.068.796-1
ESTADO DEL RESULTADO INTEGRAL
DEL 1° DE ENERO AL 31 DE DICIEMBRE DE 2023
Estados Financieros Individuales
(Cifras en Pesos Colombianos)

	NOTAS	2023	% PART.	2022	% PART.	VARIACION ABSOLUTA	VARIACION RELATIVA
ACTIVIDADES ORDINARIAS							
INGRESOS OPERACIONALES	15	<u>108.871.110.980</u>	100,00%	<u>90.525.277.520</u>	100,00%	<u>18.345.833.460</u>	<u>20%</u>
Venta de Servicios		108.871.110.980		90.525.277.520		18.345.833.460	
COSTO DE VENTAS DE SERVICIOS	16	<u>97.716.358.091</u>	89,75%	<u>78.087.799.049</u>	86,26%	<u>19.628.559.042</u>	<u>25%</u>
Servicios Informaticos		97.716.358.091		78.087.799.049		19.628.559.042	
RESULTADO BRUTO		<u>11.154.752.889</u>	10,25%	<u>12.437.478.471</u>	13,74%	<u>-1.282.725.582</u>	<u>-10%</u>
GASTOS DE ADMINISTRACION	17	<u>7.473.725.335</u>	6,86%	<u>5.987.811.796</u>	6,61%	<u>1.485.913.539</u>	<u>25%</u>
Sueldos y Salarios		2.373.698.722		1.874.720.208		498.978.514	
Contribuciones Imputadas		62.334.042		36.433.206		25.900.836	
Contribuciones Efectivas		458.587.491		329.625.604		128.961.887	
Aportes sobre la Nomina		11.841.700		12.028.100		-186.400	
Prestaciones Sociales		519.402.741		419.268.819		100.133.922	
Gastos de Personal Diversos		14.220.400		35.906.068		-21.685.668	
Gastos Generales		2.436.749.458		1.821.671.339		615.078.119	
Impuestos Contribuciones y Tasas		1.418.868.047		1.172.102.605		246.765.442	
Deterioro de Cuentas por cobrar		50.072.760		63.814.490		-13.741.730	
Depreciacion Propiedad Planta y Equipo		88.462.976		192.238.164		-103.775.188	
Amortizacion Intangibles		39.486.998		30.003.193		9.483.805	
RESULTADO OPERACIONAL		<u>3.681.027.554</u>	3,38%	<u>6.449.666.675</u>	7,12%	<u>-2.768.639.121</u>	<u>-43%</u>
INGRESOS NO OPERACIONALES	18	<u>1.223.385.227</u>	1,12%	<u>821.174.998</u>	0,91%	<u>402.210.229</u>	<u>49%</u>
Financieros		458.015.559		137.252.431		320.763.128	
Ajuste por Diferencia en Cambio		456.767		0		456.767	
Diversos		764.912.901		683.922.567		80.990.334	
GASTOS NO OPERACIONALES	19	<u>207.044.440</u>	0,19%	<u>736.324.684</u>	0,81%	<u>-529.280.244</u>	<u>-72%</u>
Comisiones		13.126.795		8.606.398		4.520.397	
Financieros		4.365.765		162.340.038		-157.974.273	
Diversos		189.551.880		565.378.248		-375.826.368	
RESULTADO DEL PERIODO ANTES DE IMPUESTOS		<u>4.697.368.341</u>	4,31%	<u>6.534.516.989</u>	7,22%	<u>-1.837.148.648</u>	<u>-28%</u>
Ingreso por Impuesto a las Ganancias Diferido		0		0		0	
Gasto por Impuesto a las Ganancias Diferido		0		0		0	
Impuesto sobre la Renta y Complementarios 35%		1.799.942.000		2.436.792.000		-636.850.000	
RESULTADO DEL PERIODO	20	<u>2.897.426.341</u>	2,66%	<u>4.097.724.989</u>	4,53%	<u>-1.200.298.648</u>	<u>-29%</u>

Los Estados Financieros forman un todo indivisible con las notas desde la 3 hasta la 20.


ADOLFO ANTONIO TEJADA DÍAZ
REPRESENTANTE LEGAL
C.C. 72.225.558
VER CERTIFICACION ANEXA


NÉSTOR RAÚL MARTÍNEZ GÓMEZ
CONTADOR
TP 178543-T
VER CERTIFICACION ANEXA


FABIÁN JOSÉ ANGULO ESTRADA
REVISOR FISCAL
TP 259777-T
DESIGNADO POR
CROWE CO S.A.S.

ESTADOS DE CAMBIOS EN EL PATRIMONIO



INFOTIC S.A.
NIT 900.068.796-1
ESTADO DE CAMBIOS EN EL PATRIMONIO
A 31 DE DICIEMBRE DE 2023
Estados Financieros Individuales
(Cifras en Pesos Colombianos)

Concepto	Saldo a 31 de Diciembre de 2022	Movimiento del año 2023			Saldo a 31 de Diciembre de 2023
		Aumento	Disminución	Transferencias	
Capital Suscrito y Pagado	2.500.000.000	1.000.000.000	0	0	3.500.000.000
Reserva Legal	1.494.905.096	409.772.499	0	0	1.904.677.595
Ganancia en Inversiones a Valor Razonable - Intangibles	2.506.860.000	3.000.000.000	0	0	5.506.860.000
Resultado del Periodo	4.097.724.989	2.897.426.341	4.097.724.989	0	2.897.426.341
TOTALES	10.599.490.085	7.307.198.840	4.097.724.989	0	13.808.963.936

Los Estados Financieros forman un todo indivisible con las notas desde la 3 hasta la 20.

ADOLFO ANTONIO TEJADA DÍAZ
REPRESENTANTE LEGAL
C.C. 72.225.558
VER CERTIFICACION ANEXA

NÉSTOR RAÚL MARTÍNEZ GÓMEZ
CONTADOR
TP 178543-T
VER CERTIFICACION ANEXA

FABIAN JOSÉ ANGULO ESTRADA
REVISOR FISCAL
TP 259777-T
DESIGNADO POR
CROWE CO S.A.S.

ESTADOS DE FLUJO EFECTIVO




INFOTIC
SOLUCIONES INTELIGENTES


INFOTIC S.A.
NIT 900.068.796-1
ESTADO DE FLUJOS DE EFECTIVO
PARA EL PERIODO TERMINADO A 31 DE DICIEMBRE DE 2023
METODO INDIRECTO
Estados Financieros Individuales
(Cifras en Pesos Colombianos)

	2023	2022	VARIACION ABSOLUTA	VARIACION RELATIVA
FLUJOS DE EFECTIVO DE LAS ACTIVIDADES DE OPERACIÓN				
RESULTADO DEL PERIODO	\$ 2.897.426.341	\$ 4.097.724.989	\$ (1.200.298.648)	-29%
MOVIMIENTO DE PARTIDAS QUE NO INVOLUCRAN EFECTIVO				
(+) Depreciación Propiedad Planta y Equipo	\$ 88.462.976	\$ 192.238.164	\$ (103.775.188)	-54%
(+) Provisiones	\$ 2.185.822.626	\$ 3.369.115.853	\$ (1.183.293.227)	-35%
(+) Deterioro de Cartera e inversiones	\$ 50.072.760	\$ 63.814.490	\$ (13.741.730)	-22%
(+) Amortizaciones	\$ 39.486.998	\$ 30.003.193	\$ 9.483.805	32%
EFECTIVO GENERADO EN LA OPERACIÓN	\$ 5.261.271.701	\$ 7.752.896.689	\$ (2.491.624.988)	-32%
CAMBIO EN ACTIVOS Y PASIVOS				
(Aumento) Disminución en Cuentas por Cobrar	\$ (2.138.977.817)	\$ (10.729.467.823)	\$ 8.590.490.006	-80%
(Aumento) Disminución en Prestamos por Cobrar	\$ 3.210.900	\$ (4.810.900)	\$ 8.021.800	-167%
(Aumento) Disminución en Otros Activos	\$ (3.022.468.420)	\$ (30.425.746)	\$ (2.992.042.674)	9834%
Aumento (Disminución) en Proveedores	\$ 577.829.886	\$ 10.223.596.651	\$ (9.645.766.765)	-94%
Aumento (Disminución) en Otras Cuentas por Pagar	\$ 509.667.656	\$ 385.807.524	\$ 123.860.132	0%
Aumento (Disminución) en Impuestos por Pagar	\$ 376.458.087	\$ 182.424.176	\$ 194.033.911	106%
Aumento (Disminución) en Obligaciones Laborales	\$ 2.334.967	\$ (103.851.170)	\$ 106.186.137	-102%
Aumento (Disminución) en Pasivos Estimados	\$ (1.183.293.227)	\$ 2.990.108.849	\$ (4.173.402.076)	-140%
Aumento (Disminución) en Otros Pasivos	\$ 2.085.853.904	\$ -	\$ 2.085.853.904	0%
EFECTIVO GENERADO EN CAMBIOS DE ACTIVOS Y PASIVOS	\$ (2.789.384.064)	\$ 2.913.381.561	\$ (5.702.765.625)	-196%
FLUJO NETO DE EFECTIVO EN ACTIVIDADES DE OPERACIÓN	\$ (2.789.384.064)	\$ 2.913.381.561	\$ (5.702.765.625)	-196%
FLUJOS DE EFECTIVO DE LAS ACTIVIDADES DE INVERSIÓN				
(Aumento) Disminución en Inversiones a Largo Plazo	\$ (807.784.050)	\$ (993.849.924)	\$ 186.065.874	-19%
(Aumento) Disminución Propiedad, Planta y Equipo	\$ 28.708.525	\$ 107.976.958	\$ (79.268.433)	-73%
FLUJO NETO DE EFECTIVO EN ACTIVIDADES DE INVERSIÓN	\$ (779.075.525)	\$ (885.872.966)	\$ 106.797.441	-12%
FLUJOS DE EFECTIVO DE LAS ACTIVIDADES DE FINANCIACIÓN				
Aumento (Disminución) de Dividendos	\$ 1.330.168.140	\$ (49.140.372)	\$ 1.379.308.512	-2807%
Aumento (Disminución) de Capital	\$ 1.000.000.000	\$ 500.000.000	\$ 500.000.000	100%
Aumento (Disminución) de Reservas	\$ 409.772.499	\$ 295.311.780	\$ 114.460.719	39%
Aumento (Disminución) de Resultados de Ejercicios Anteriores	\$ -	\$ (72.993.734)	\$ 72.993.734	0%
Aumento (Disminución) de Ganancia en Inversiones a Valor Razonable -	\$ 3.000.000.000	\$ -	\$ -	-
Aumento (Disminución) del Resultado del Ejercicio	\$ (1.200.298.648)	\$ 1.144.607.192	\$ (2.344.905.840)	-205%
FLUJO NETO DE EFECTIVO EN ACTIVIDADES DE FINANCIACIÓN	\$ 4.539.641.991	\$ 1.817.784.866	\$ 2.721.857.125	150%
VARIACION NETA DEL EFECTIVO EN EL PERIODO	\$ 971.182.402	\$ 3.845.293.461	\$ (2.874.111.059)	-75%
EFECTIVO AL INICIO DEL PERIODO	\$ 10.337.463.226	\$ 6.492.169.765	\$ 3.845.293.461	59%
EFECTIVO AL FINAL DEL PERIODO	\$ 11.308.645.628	\$ 10.337.463.226	\$ 971.182.402	9%

Los Estados Financieros forman un todo indivisible con las notas desde la 3 hasta la 20.


ADOLFO ANTONIO TEJADA DÍAZ
REPRESENTANTE LEGAL
C.C. 72.225.558
VER CERTIFICACION ANEXA


NÉSTOR RAÚL MARTÍNEZ GÓMEZ
CONTADOR
TP 178543-T
VER CERTIFICACION ANEXA


PÁEZ JOSÉ ANGILO ESTRADA
REVISOR FISCAL
TP 259777-T
DESIGNADO POR
CROWE CO S.A.S.

DICTÁMEN POR PARTE DE LA REVISORÍA FISCAL



Crowe CO S.A.S.
Member Crowe Global

Carrera 16 # 93-92
Edificio Crowe
Bogotá D.C., Colombia
NIT 830.000.818-9
PBX 57.1.605 9000
Contacto@Crowe.com.co
www.Crowe.com.co

DICTAMEN DEL REVISOR FISCAL

A la Asamblea de Accionistas INFOTIC S.A

Informe sobre la auditoria de los estados financieros

Opinión

He auditado los estados financieros de INFOTIC S.A en adelante "la Sociedad" que comprenden el estado de situación financiera a 31 de diciembre de 2023, el estado integral de resultados, el estado de cambios en el patrimonio neto y el estado de flujos de efectivo correspondientes al ejercicio terminado en esa fecha, así como las notas explicativas de los estados financieros que incluyen un resumen de las políticas contables significativas.

En mi opinión, los citados estados financieros auditados por mí, tomados de los libros, presentan razonablemente, en todos los aspectos significativos, la situación financiera de INFOTIC S.A al 31 de diciembre de 2023, los resultados de sus operaciones y sus flujos de efectivo por el año terminado en esa fecha, de conformidad con Régimen de Contabilidad Pública (RCP), resolución 414 de 2014 de la Contaduría General de la Nación, así como las normas y procedimientos que lo reglamentan o modifican.

Fundamentos de la opinión

He llevado a cabo mi auditoría de conformidad con las Normas Internacionales de Auditoría (NIA) aceptadas en Colombia. Mi responsabilidad de acuerdo con dichas normas se describe más adelante en la sección responsabilidades del Revisor Fiscal en relación con la auditoría de los estados financieros. Soy independiente de la Sociedad de conformidad con el Código de Ética para Profesionales de la Contabilidad del Consejo de Normas Internacionales de Ética para Contadores (Código de Ética del IESBA) y he cumplido las demás responsabilidades éticas de conformidad con el Código de Ética del IESBA y de la Ley 43 de 1990. Considero que la evidencia de auditoría que he obtenido proporciona una base suficiente y adecuada para mi opinión.

Otras cuestiones

Los estados financieros de INFOTIC S.A al 31 de diciembre de 2022, que hacen parte de la información comparativa de los estados financieros adjuntos, fueron auditados por mí, sobre los cuales expresé una opinión sin salvedades el 28 de febrero de 2023.

Responsabilidades de la administración y de los responsables del gobierno de la Sociedad en relación con los estados financieros.

La Administración es responsable de la preparación y presentación razonable de los estados financieros adjuntos, de conformidad con las normas de contabilidad y de información financiera aceptadas en Colombia y del control interno que la dirección considere necesario para permitir la preparación de estados financieros libres de error material debido a fraude o error.

En la preparación de los estados financieros la administración es responsable de la valoración de la capacidad de la sociedad para continuar como empresa en marcha, revelando, según corresponda, las cuestiones relacionadas con la

empresa en funcionamiento y utilizando el principio contable de empresa en marcha excepto si la administración tiene intención de liquidar la sociedad o de cesar sus operaciones, o bien no exista otra alternativa realista.

Los responsables de la dirección de la sociedad son responsables de la supervisión del proceso de información financiera de la misma.

Responsabilidades del Revisor Fiscal en relación con la auditoría de los estados financieros.

Mi objetivo es obtener una seguridad razonable de que los estados financieros en su conjunto están libres de incorrección material, debida a fraude o error, y emitir un informe de auditoría que contiene mi opinión. Seguridad razonable es un alto grado de seguridad, pero no garantiza que una auditoría realizada de conformidad con las Normas Internacionales de Auditoría (NIA) aceptadas en Colombia, siempre detecte una incorrección material cuando exista. Las incorrecciones pueden deberse a fraude o error y se consideran materiales si, individualmente o de forma agregada, puede preverse razonablemente que influyan en las decisiones económicas que los usuarios toman basándose en los estados financieros.

Como parte de una auditoría de conformidad con las Normas Internacionales de Auditoría (NIA) aceptadas en Colombia, apliqué mi juicio profesional y mantuve una actitud de escepticismo profesional durante toda la auditoría. También:

- Identifiqué y valoré los riesgos de incorrección material en los estados financieros, debida a fraude o error, diseñé y apliqué procedimientos de auditoría para responder a dichos riesgos y obtuve evidencia de auditoría suficiente y adecuada para proporcionar una base para expresar mi opinión. El riesgo de no detectar una incorrección material debida a fraude es más elevado que en el caso de una incorrección material debida a error, ya que el fraude puede implicar colusión, falsificación, omisiones deliberadas, manifestaciones intencionadamente erróneas o la elusión del control interno.
- Obtuve conocimiento del control interno relevante para la auditoría con el fin de diseñar procedimientos de auditoría que sean adecuados en función de las circunstancias.
- Evalué lo apropiado de las políticas contables aplicadas y la razonabilidad de las estimaciones contables y la correspondiente información revelada por la administración.
- Concluí sobre lo adecuado de la utilización, por parte de la administración, del principio contable de empresa en marcha y, basándome en la evidencia de auditoría obtenida, concluí sobre si existe o no una incertidumbre material relacionada con hechos o con condiciones que puedan generar dudas significativas sobre la capacidad de la sociedad para continuar como empresa en marcha. Si concluyo que existe una incertidumbre material, se requiere que llame la atención en mi informe de auditoría sobre la correspondiente información revelada en los estados financieros o, si dichas revelaciones no son adecuadas, que exprese una opinión modificada. Mis conclusiones se basan en la evidencia de auditoría obtenida hasta la fecha de mi informe de auditoría. Sin embargo, hechos o condiciones futuros pueden ser causa de que la Sociedad deje de ser una empresa en marcha.
- Evalué la presentación global, la estructura y el contenido de los estados financieros, incluida la información revelada y si los estados financieros representan las transacciones y hechos subyacentes de un modo que logran la presentación razonable.

Me comuniqué con los responsables del gobierno de la sociedad en relación con, entre otras cuestiones, el alcance y el momento de realización de la auditoría planificados y los hallazgos significativos de la auditoría, así como cualquier deficiencia significativa del control interno que identifiqué en el transcurso de la auditoría.

Informe sobre otros requerimientos legales y reglamentarios

La administración de la Sociedad también es responsable por el cumplimiento de ciertos aspectos regulatorios en Colombia, relacionados con la gestión documental contable, la preparación de informes de gestión, el pago oportuno y adecuado de los aportes al Sistema de Seguridad Social Integral y la adopción de un Programa de Transparencia y Ética Empresarial; mi responsabilidad como Revisor Fiscal en estos temas es efectuar procedimientos de revisión para emitir un concepto sobre lo adecuado del cumplimiento.

Con base en el resultado de mis pruebas, no estoy enterado de situaciones indicativas de inobservancia en el cumplimiento de las siguientes obligaciones de la sociedad: a) Llevar la contabilidad conforme a las normas legales y a la técnica contable; b) Conservar y llevar debidamente la correspondencia, los comprobantes de las cuentas y los libros de actas y de registro de acciones. Adicionalmente existe concordancia entre los estados financieros que se acompañan y el informe de gestión preparado por los administradores, el cual incluye la constancia por parte de la administración sobre la libre circulación de las facturas emitidas por los vendedores o proveedores y la información contenida en las declaraciones de autoliquidación de aportes al Sistema de Seguridad Social Integral, en particular la relativa a los afiliados y a sus ingresos base de cotización, ha sido tomada de los registros y soportes contables; la sociedad no se encuentra en mora por concepto de aportes al Sistema de Seguridad Social Integral.

En cumplimiento de las responsabilidades del revisor fiscal contenidas en los numerales 1 y 3 del artículo 209 del Código de Comercio, relacionadas con la evaluación de si los actos de los administradores de la Sociedad se ajustan a los estatutos y a las órdenes o instrucciones de la Asamblea de accionistas y si hay y son adecuadas las medidas de control interno, de conservación y custodia de los bienes de la sociedad o de terceros que estén en su poder, emiti un informe de fecha 21 de febrero de 2024, aplicando la norma internacional de trabajos para atestiguar 3000 aceptada en Colombia.



FABIAN JOSE ANGULO ESTRADA
Revisor Fiscal Principal
Tarjeta Profesional No. 259.777 – T
Designado por CROWE CO S.A.S

21 de febrero de 2024

thanks

Dank

merciBeaucoup

grazas

grazieMille

GRACIAS

gracias

esker

gràcies