INFOTIC
SOLUCIONES INTELIGENTES

INFORME DE GESTIÓN 2025

(601)7466000
www.infotic.co
Calle 93B No. 13-44 Piso 2

INFOTIC
SOLUCIONES INTELIGENTES

Tabla de Contenido

INFOTIC 03

Equipo Directivo 04

Mensaje de Presidencia 05

Gobierno Corporativo 07

Control Interno - Sistema SAGRILAFT y PTEE 10

Gestión Comercial 13

Gestión de Operaciones 17

Gestión Jurídica 25

Gestión TI 27

Gestión de Talento Humano y SST. 32

Gestión Financiera 37

Operación con Socios y acontecimientos acaecidos del ejercicio 2025. 43

Cumplimiento Normas Propiedad Intelectual y Derechos de Autor 44

Estados Financieros al 31 diciembre 2025. 45

Dictamen Revisoría Fiscal 49

¿QUIENES SOMOS?

INFOTIC S.A. Es una Sociedad Anónima de Economía Mixta de participación mayoritaria de capital público, vinculada al municipio de Manizales como organismo descentralizado.

INFOTIC oferta soluciones integrales en tecnología, información, comunicaciones, y logística de manera rápida y oportuna, contando con aliados y medios estratégicos aprovisionamiento oportuno y eficiente permitiendo garantizar un servicio dinámico y efectivo.

Misión

INFOTIC S.A. gestiona soluciones integrales y ejecuta proyectos que impulsan el crecimiento económico del país.

Visión

Ser un aliado estratégico en la transformación del país, con soluciones integrales e innovadoras

Factor Humano

Nuestro equipo de trabajo es una de nuestras principales ventajas competitivas, el cual está conformado por consultores capacitados y certificados directamente por los más importantes proveedores de tecnología.

EQUIPO DIRECTIVO

Adolfo A. Tejada Díaz
Presidente Ejecutivo

Sandra J. Lozano Rendón
Vicepresidente
Administrativa y Financiera

Leonardo Henao Rendón
Vicepresidente de Operaciones

Luis Ángel Esguerra
Secretario General

Ivonne Durán Prada
Directora TI

Liriola de León Ropero
Jefe de Control Interno

MENSAJE DE PRESIDENCIA

Adolfo A. Tejada Díaz
Presidente Ejecutivo

Hoy presentamos el balance de nuestra gestión para el año 2025, un periodo que marca un hito relevante en la consolidación y madurez de INFOTIC S.A. como organización sólida, rentable y preparada para enfrentar los desafíos de un mercado cada vez más competitivo.

Durante esta vigencia, logramos resultados sobresalientes que reflejan el compromiso de nuestro equipo, la solidez de nuestra estrategia y la confianza que nuestros clientes y aliados continúan depositando en la compañía.

Uno de los indicadores más relevantes del año fue el desempeño comercial. En 2025 se suscribieron contratos por un valor total de $221.572 millones antes de IVA, de los cuales $163.681 millones fueron facturados durante la vigencia, quedando $57.890 millones por facturar en periodos posteriores.

Este resultado representa un cumplimiento del 202% frente a la meta establecida, evidenciando un crecimiento significativo de la actividad comercial y una consolidación de nuestra presencia en el mercado, que también ha reconocido este desempeño. Nuestra organización fue incluida en el ranking de las 5.000 empresas que más venden en Colombia, dentro del sector de Telecomunicaciones ocupamos el puesto 22, y el 47 en el sector software y servicios TIC; entre las empresas más representativas, destacándonos especialmente por registrar el mayor incremento de ingresos del grupo frente al año anterior

En el frente operativo, el crecimiento del portafolio de proyectos implicó mayores retos y complejidad en la ejecución. Frente a este escenario, fortalecimos la planeación operativa, la gestión de proyectos y la coordinación entre los diferentes frentes de trabajo. Asimismo, continuamos consolidando nuestro Sistema de Gestión de Calidad bajo el enfoque de la norma ISO 9001, incorporando prácticas de gestión de riesgos, control de salidas no conformes y mecanismos de gestión del conocimiento que hoy fortalecen nuestra capacidad organizacional.

Como soporte de toda nuestra gestión operativa y fortaleciendo líneas de negocio importantes como la seguridad de la información, en el 2025 alcanzamos la certificación ISO 27001.

Desde la perspectiva financiera, los resultados confirman que la compañía ha alcanzado una etapa de madurez empresarial. Hemos logrado equilibrar el crecimiento comercial con una administración prudente y eficiente de los recursos, lo que se refleja en una estructura financiera sólida y sostenible. Destacando nuestro crecimiento constante de ingresos, alcanzando $205.223 millones en ingresos operacionales en 2025, lo que representa un crecimiento del 151% frente a 2021.

MENSAJE DE PRESIDENCIA

Se obtiene incremento del EBITDA en un 69%, con un margen EBITDA cercano al 7,9%, resultado del aumento en ventas y de la eficiencia en la gestión administrativa. Alta generación de valor para los accionistas, con un ROE del 35%, lo que significa que por cada peso invertido se generaron $0,35 de utilidad. Estructura financiera sólida, sin endeudamiento financiero al cierre de 2025 y con un adecuado equilibrio entre liquidez y rentabilidad. Adicionalmente, la compañía continúa fortaleciendo su patrimonio y su capacidad de crecimiento. El valor intrínseco de la acción muestra una evolución consistente, respaldada por mejores resultados operativos y financieros, así como por el incremento del patrimonio y la ampliación del número de acciones en circulación. Estos resultados reflejan que la estrategia adoptada por la administración ha permitido escalar operaciones, ampliar líneas de servicio, mejorar la eficiencia operativa y consolidar una base de activos robusta para soportar el crecimiento futuro.

Este año también tiene un significado especial para nuestra organización: dos décadas de trayectoria empresarial. Después de 20 años de historia, podemos afirmar que INFOTIC ha superado la etapa de supervivencia y crecimiento inicial para consolidarse como una empresa rentable, líquida y financieramente sólida, con un modelo de negocio capaz de generar valor sostenible para sus accionistas y grupos de interés.

Quiero expresar mi agradecimiento a cada uno de ustedes por la confianza depositada en la compañía. Reconocer al equipo que me acompaño para lograr los resultados alcanzados en 2025, que nos permite mirar el futuro con optimismo y con la convicción de que seguimos construyendo una organización cada vez más competitiva, innovadora y preparada para seguir creciendo.

Seguiremos trabajando con disciplina estratégica, prudencia financiera y excelencia operativa para continuar fortaleciendo el valor de la compañía y las oportunidades para nuestros accionistas.

Cordialmente,

Adolfo Antonio Tejada Díaz
Presidente Ejecutivo

GOBIERNO CORPORATIVO

Órganos Sociales: Para los fines de su dirección y admministración, la Sociedad Estatutariamente ha definido los siguientes órganos: **a)** Asamblea General de Accionistas y **b)** Junta Directiva. Estos ejercerán las funciones y atribuciones que se determinen en los Estatutos Sociales y en concordancia con las disposiciones legales. La dirección general de la Sociedad corresponde, en primer lugar, a la Asamblea General de Accionistas y, en segundo lugar, la Junta Directiva como delegada de aquella.

Asamblea General de Accionistas

Junta Directiva

Presidencia Ejecutiva

Asamblea General de Accionistas

Sesión ordinaria

- 19 de marzo de 2025.
- Quórum del 94,5%
- Acciones representadas 40.635.

Sesión Extraordinaria

- 21 de mayo de 2025 - Quorum 94.5%
- 22 de agosto de 2025 -Quorum 99.5%
- 6 de octubre de 2025 - Quorum 99.5%.

✓ ***Se sometieron a aprobación proyectos por $ 1.401.370.507.213***

Junta Directiva

Sesión Ordinaria

12

SESIONES

Una sesión mensual

Sesión Extraordinaria

7

SESIONES

✓ ***Se sometieron a aprobación proyectos por $1.444.073.571.259***

Quorum Junta Directiva

SESIÓN ORDINARIA

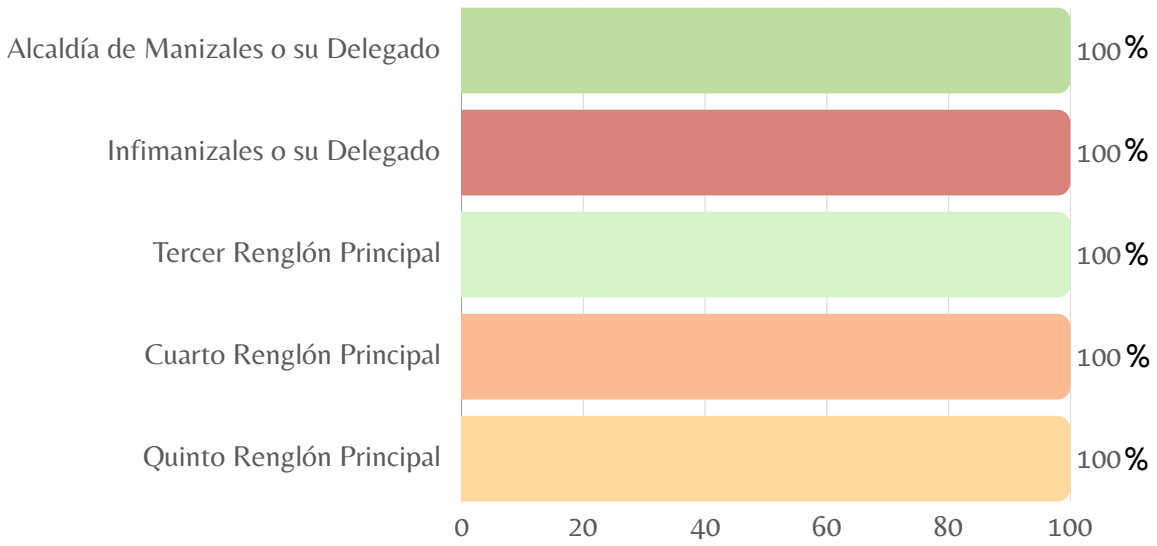

Gráfica No.1 – Porcentaje Asistencia Sesión Ordinaria Junta Directiva
Fuente: Elaboración Propia

SESIÓN EXTRAORDINARIA

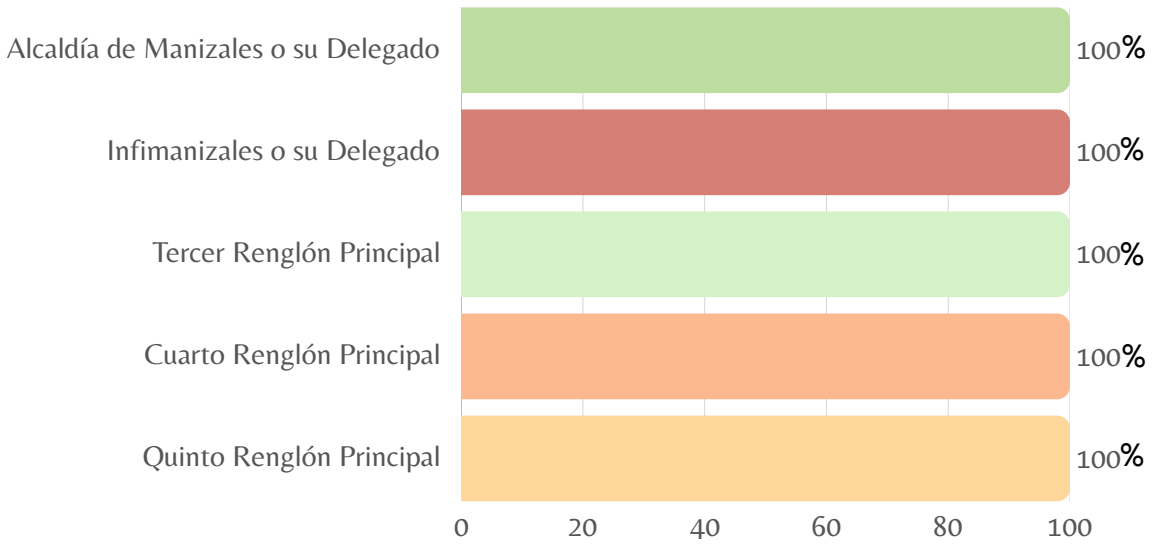

Gráfica No.2 – Porcentaje Asistencia Sesión Ordinaria Junta Directiva
Fuente: Elaboración Propia

COMPOSICIÓN ACCIONARIA

INFOTIC S.A es una Sociedad de Economía Mixta, constituida en el año 2006 bajo una de las formas de Sociedad Comercial, como es la Anónima, compuesta por aportes estatales del cincuenta y un por ciento (51%) y cuarenta y nueve por ciento (49%) por capital privado, lo que conlleva a ostentar 2 tipos de acciones; de clase "A" y "B" de la siguiente manera:

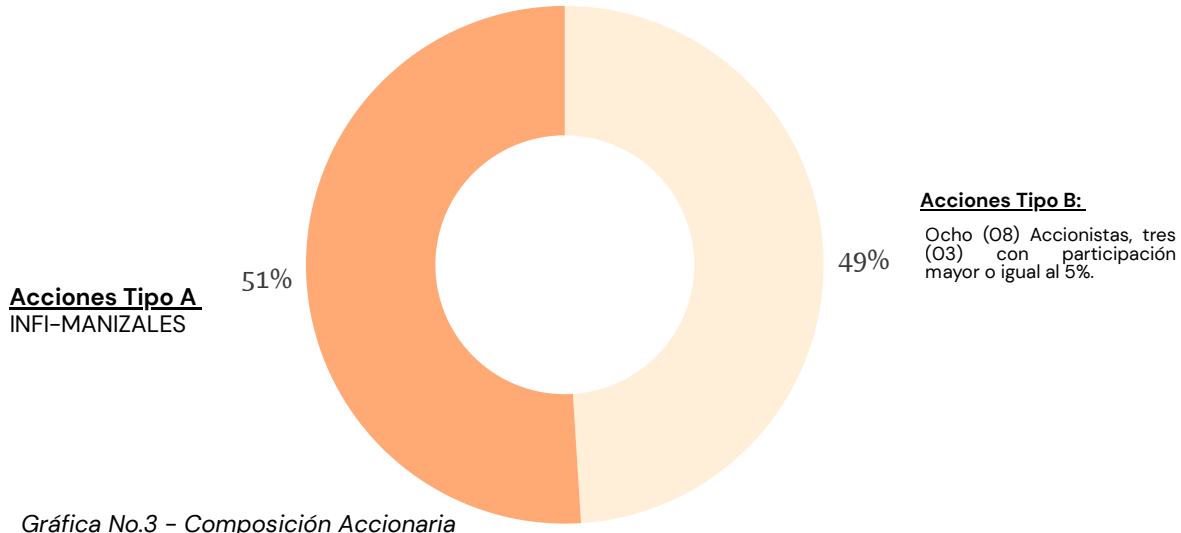

Gráfica No.3 - Composición Accionaria
Fuente: Elaboración Propia

ACCIONISTAS CON PARTICIPACIÓN MAYOR AL 5%

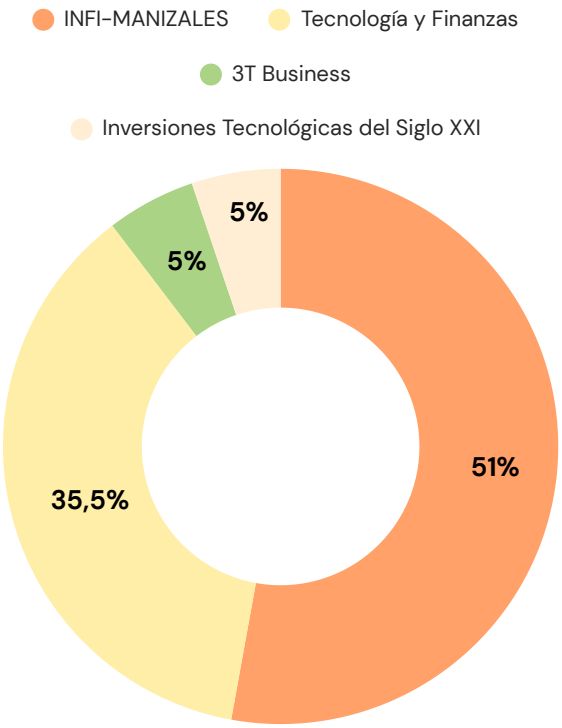

Gráfica No.4 - Accionistas con Participación Mayor 5%
Fuente: Elaboración Propia

INFOTIC S.A para el año 2025 cuenta con un capital autorizado, suscrito y pagado de $5.000.000.000.

CONTROL INTERNO

La Oficina de Control Interno, en ejercicio de sus funciones de evaluación independiente y seguimiento, ejecutó las auditorías contempladas en el Programa Anual de Auditorías – vigencia 2025, incluyendo tanto las auditorías de mandato legal como las auditorías independientes programadas. A través de estas actuaciones, se evaluaron los procesos, verificando el cumplimiento del marco normativo aplicable y la gestión de los riesgos asociados, con el propósito de contribuir al fortalecimiento del Sistema de Control Interno y a la mejora continua de la gestión institucional.

Liriola de León Ropero
Jefe de Control Interno

AUDITORIAS REALIZADAS

MANDATO LEGAL

1. Evalucación al sistema de Control interno.
2. Seguimiento a las funciones del Cómite de conciliación.
3. Seguimiento ley de transparencia ITA.
4. Seguimiento mensual al cronograma de cumplimiento normativo.
5. Seguimiento a la implementación al Sistema SAGRILAFT.
6. Seguimiento a la caja menor.

INDEPENDIENTES

1. Cinco (5) auditorias a proyectos:-Distriseguridad, Gobernación del Atlántico, Patios y Grúas, y San Cristóbal.
2. Una (1) auditoria de gestión del proceso de activos fijos.

ACOMPAÑAMIENTO

1. Se participó en auditoria realizada por Revisoría Fiscal con relación a SAGRILAFT y PTEE.
2. Actualización del normograma institucional.
3. Seguimiento a PQRS.

Dentro de las funciones del Jefe de Control Interno, se encuentra la supervisión del contrato suscrito con el Oficial de Cumplimeinto de INFOTIC S.A.

SISTEMA SAGRILAFT Y PTTE

SAGRILAFT

El objetivo principal es prevenir estos riesgos en todas las operaciones de la empresa. Para lograrlo, aplicamos procedimientos que nos permiten conocer mejor a todas las personas y empresas con las que interactuamos.

PTEE

Su propósito es declarar públicamente el compromiso de la Compañía y sus Altos Directivos con un actuar ético y transparente ante sus grupos de interés, y el conducir los negocios de una manera responsable, actuando bajo una filosofía de CERO TOLERANCIA con el Soborno y la Corrupción.

CANALES DE REPORTE



Línea Anticorrupción: +57 316 0244280

Correo electrónico: transparencia@infotic.co

- Durante el periodo de este informe no se recibieron reportes en ninguno de los canales.

CONOCIMIENTO DE CONTRAPARTES

DEBIDA DILIGENCIA DD- 2216

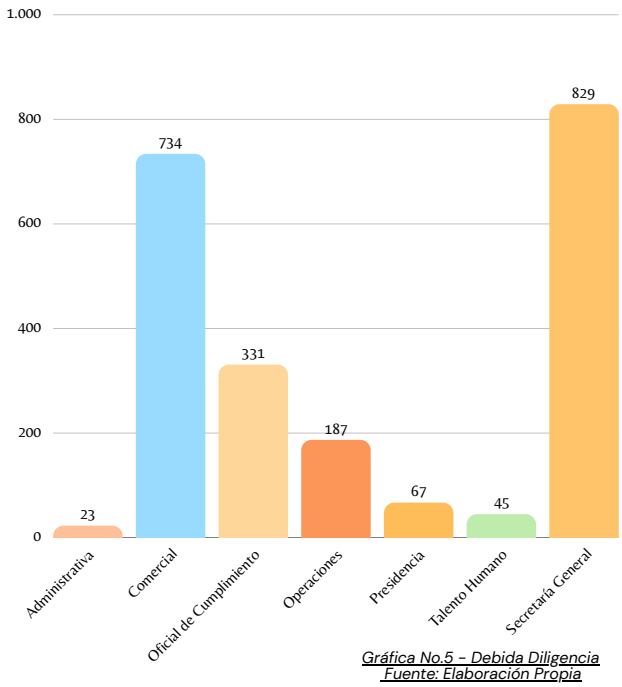

Gráfica No.5 - Debida Diligencia
Fuente: Elaboración Propia

- La Debida Diligencia es el proceso de investigación y análisis que realizan los procesos antes de llevar a cabo cualquier tipo de vinculación con alguna contraparte (Clientes, Proveedores, Empleados), incluyendo la consulta realizada por el Oficial de Cumplimiento aleatoriamente, con el objetivo de validar nexos con actividades como: LA/FT/FPADM/C/ST.

DEBIDA DILIGENCIA INTENSIFICADA- 220

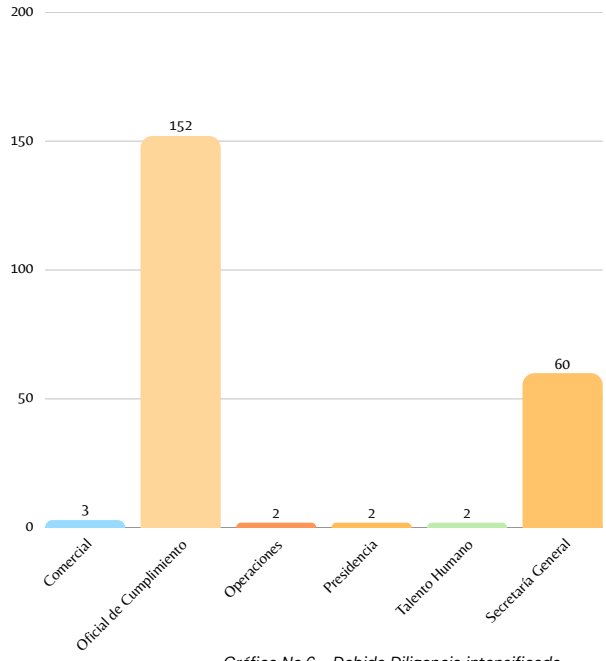

Gráfica No.6 - Debida Diligencia intensificada
Fuente: Elaboración Propia

- La debida diligencia intensificada corresponde a las señales de alerta que envía las diferentes áreas de INFOTIC al Oficial de Cumplimiento –O.C. con el fin de conocer a las contrapartes, sus negocios, operaciones, productos y transacciones.

CAPACITACIÓN-INDUCCIÓN Y DIVULGACIÓN

En el marco del fortalecimiento institucional y el cumplimiento normativo, 49 colaboradores fueron capacitados en los sistemas SAGRILAFT y PTEE, y 9 participaron en el programa de inducción, asegurando su adecuada integración a la cultura organizacional y a los lineamientos de control interno.

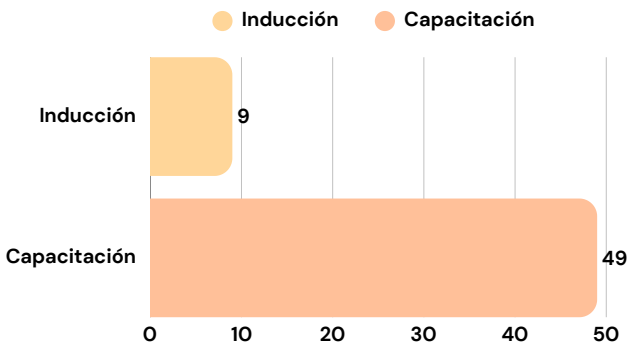

Gráfica No.7 - Capacitaciones - inducción y Divulgación Fuente: Elaboración Propia

INFORMES

INFORMES INTERNOS	INFORMES EXTERNOS
El oficial de Cumplimiento presentó informe a la Junta Directiva, donde se evidencia el análisi cuales contienen el anaálisis detallado de: • Estado del sistema SAGRILAFT. • Cumplimiento de objetivos emergentes. • Recomendacones de mejora contínua.	**AROS-UIAF** Cuatro (4) informes trimestrales de Ausencia de Reporte de Operaciones Sospechosas presentadas ante la Unidad de información y Análiisis Financiero
	INFORME 75 Un (1) Informe anual sobre el estado del diseño, aprobación y funcionamiento del sistema SAGRILAFT

Durante el periodo reportado no hubo ningún pronunciamiento o requerimiento de parte de las entidades de Control y vigilancia en ejercicio de la facultad de supervisión sobre SAGRILAFT y el PTEE.

GESTIÓN COMERCIAL

Durante la vigencia 2025 se suscribieron contratos por valor de $221.572.414.612 antes de IVA. De este monto, se facturaron $163.681.918.098, por facturar en las siguientes vigencias un valor de $57.890.496.514. Este resultado representa un cumplimiento del 202% frente a la meta establecida para el periodo.

CUMPLIMIENTO META

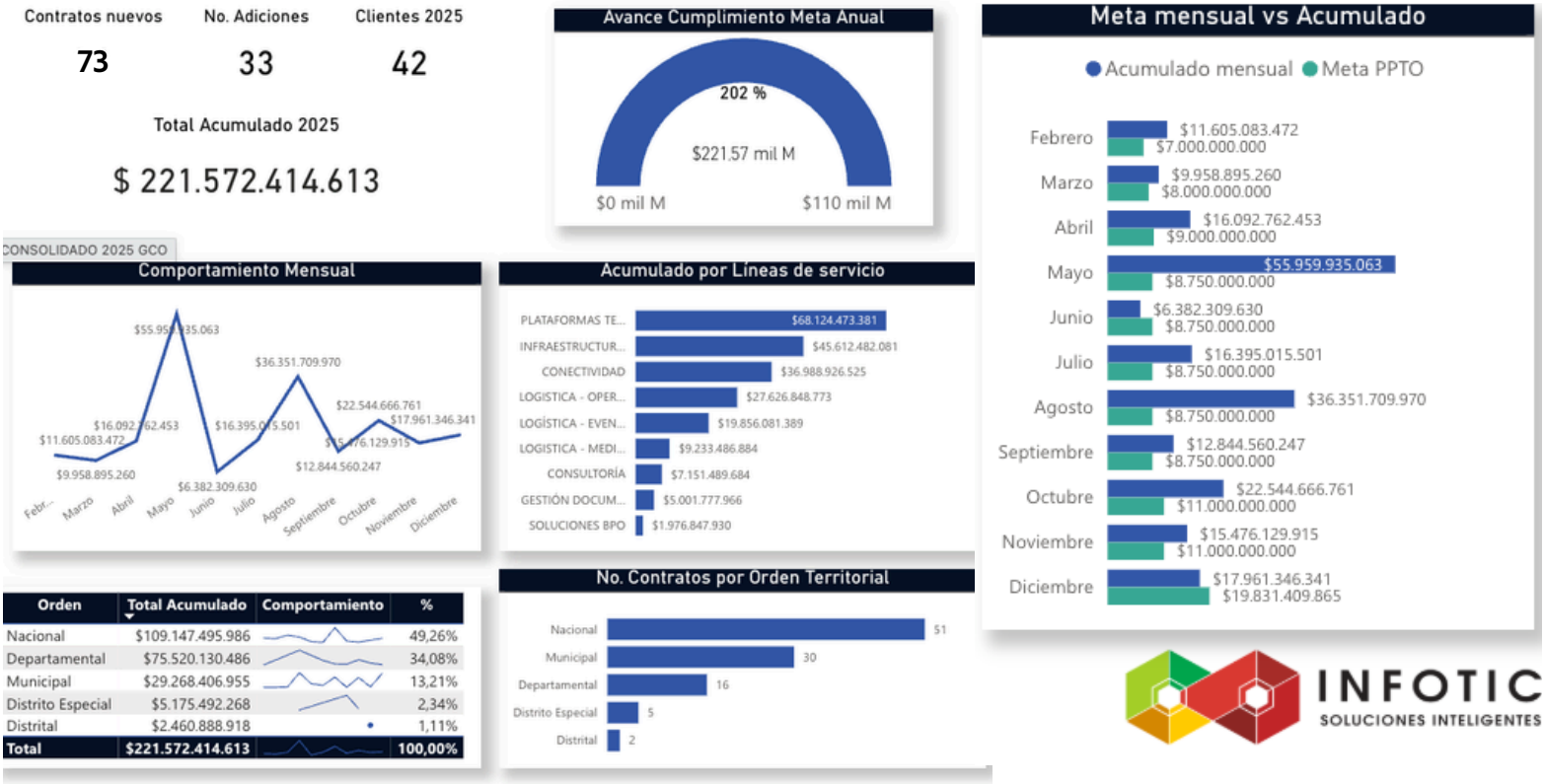

Orden	Total Acumulado	Comportamiento	%
Nacional	$109.147.495.986		49,26%
Departamental	$75.520.130.486		34,08%
Municipal	$29.268.406.955		13,21%
Distrito Especial	$5.175.492.268		2,34%
Distrital	$2.460.888.918		1,11%
Total	**$221.572.414.613**		**100,00%**

***Nota**. Valor correspondiente a contratos nuevos y adiciones (antes de IVA)*

Gráfica No.9- Cumplimiento de meta 2025 Fuente: Power BI Comercial

El indicador superó la meta en la mayoría de los meses del año, con picos en mayo, agosto y octubre, lo que permitió mantener un desempeño anual favorable pese a las variaciones observadas en junio y diciembre

VENTAS POR LÍNEAS DE SERVICIO VS CONTRATOS POR LÍNEAS DE SERVICIO

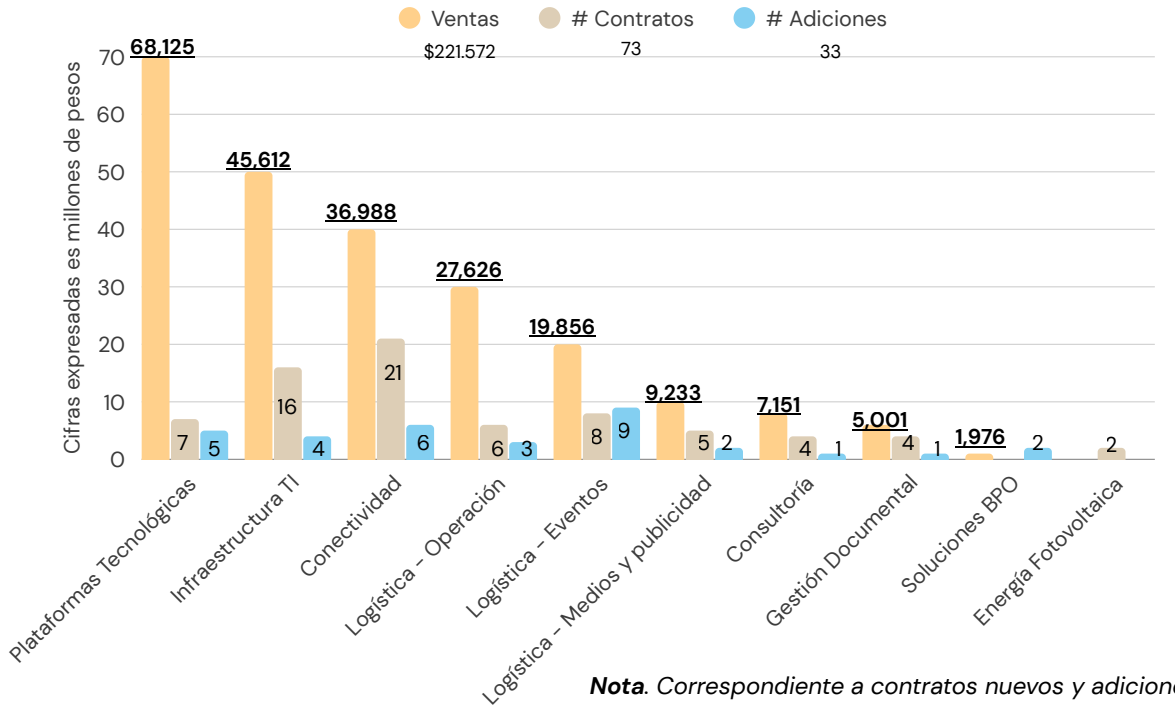

***Nota**. Correspondiente a contratos nuevos y adiciones)*

Gráfica No.10- Ventas por línas de servicio Vs. contratos por líneas de servicio
Fuente: Elaboración propia

Las ventas están lideradas por Plataformas Tecnológicas lo que representa un 30,7%, seguida de Logística que alcanza un 25,6%, luego Infraestructura TI representando un 20,6% y Conectividad 16,7% del total, formando el bloque de mayor peso comercial.

En términos de volumen, Conectividad como la línea más representativa, con un 28.8%, seguida de Logística 26% e Infraestructura TI con 21.9%, mientras que Plataformas Tecnológicas tiene 7 contratos con unas ventas significativamente altas

COMPARATIVO CONTRATOS FIRMADOS POR LÍNEAS DE SERVICIOS

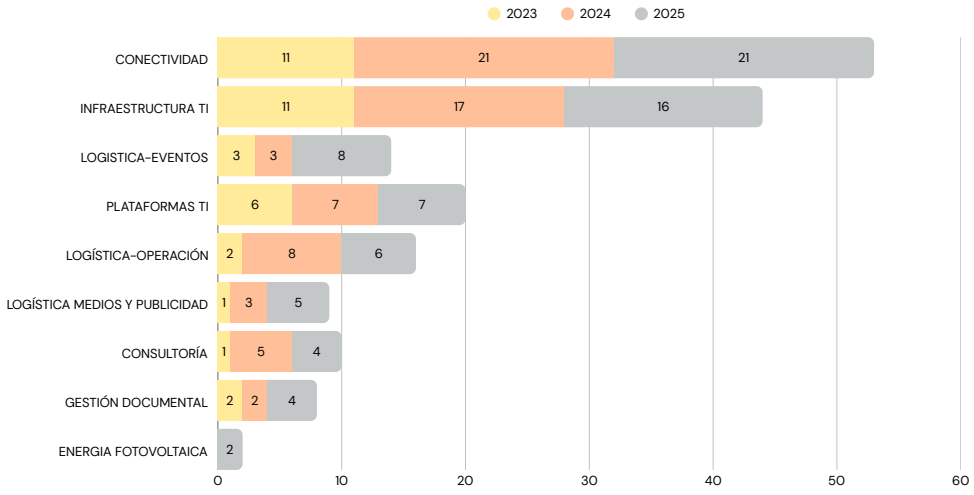

Gráfica No.11- Comparativo contratos firmados por líneas de servicio
Fuente: Elaboración propia

COMO NOS VE EL MERCADO

INFOTIC fue incluida dentro del Ranking de las 5.000 empresas que más venden en Colombia:

Ranking	Empresa	Ingresos Operacionales Netos 2024 (Millones de $)	Variación %	Utilidad Operacional 2024 (Millones de $)	Utilidad Neta Final 2024 (Millones de $)	Activos Totales 2024 (Millones de $)	UN / Pat	Margen Neto	Tipo de Sociedad
4	ETB (C)	1.716.229	5,7	-7.250	-90.298	4.184.460	-4,3	-5,3%	Economia Mixta
12	Internexa	379.773	45,8	85.843	45.847	677.606	22,2	12,1%	Economia Mixta
22	Infotic	168.450	53,6	8.477	5.257	67.168	25,6	3,1%	Economia Mixta
49	Colvatel ESP	78.011	19,6	1.715	1.230	42.193	4,5	1,6%	Economia Mixta
51	Skynet de Colombia	73.983	-8,5	3.539	11	62.216	0,1	0,0%	Economia Mixta

Teniendo en cuenta los ingresos operacionales, en el Ranking de la Revista Dinero de las empresas más representativas en sector Telecomunicaciones, se encuentra INFOTIC posicionado en el lugar 22. La tabla relaciona Empresas de Economía Mixta, siendo nuestro incremento en ingresos de 2024, respecto 2023., el mayor del grupo.

Ranking de las 5.000 empresas que más venden en Colombia: el auge del entretenimiento gana protagonismo

Con industria y comercio aún rezagados, el sector de servicios saca la cara por la economía. Entre las compañías más grandes del país varias entienden que la diversión es un tema serio y rentable. Conozca sus historias.

Semana.com / Feb 6

Siendo la media 2,3%, INFOTIC logra resultado neto superior a esta, destacando en el análisis, que nuestro resultado es consistente durante los últimos años, sin presentar fuertes variaciones al alza o baja.

COMO NOS VE EL MERCADO

Ranking	Empresa	Ingresos Operacionales Netos 2024 (Millones de $)	Var.%	Utilidad Operacional 2024 (Millones de $)	Utilidad Neta 2024 (Millones de $)	Activos Totales 2024 (Millones de $)	UN / Pat	Margen Bruto
6	Controles Empresariales	934.192	22,5	37.651	19.261	382.144	16,6	2,1%
8	Westcon Group	742.458	3,2	28.408	10.250	381.050	9,4	1,4%
12	Indra Colombia	530.561	3,1	23.933	-4.221	322.197	-4	-0,8%
22	Sonda de Colombia	285.843	3,3	13.724	7.421	275.894	4,4	2,6%
32	Comware	220.227	14,3	9.184	1.760	117.788	4,2	0,8%
47	Infotic	168.450	53,6	8.477	5.257	67.168	25,6	3,1%
50	Grow Data	154.482	13,3	20.493	14.200	88.503	34	9,2%
52	IFX Networks de Colombia	150.330	-1,4	6.976	-1.425	137.888	-2	-0,9%
70	Tivit Colombia	123.015	22,3	11.375	7.203	153.479	8,7	5,9%
71	Iron Mountain Colombia	119.122	9,1	16.973	9.633	150.186	7,5	8,1%
73	Indra Sistemas	116.490	48,7	32.672	22.222	100.720	59,4	19,1%
81	Servinformación	106.177	56,8	19.706	7.204	81.826	29,2	6,8%
83	Pear Solutions	102.069	-1	6.506	1.768	66.520	5,3	1,7%

En el sector Software y Servicios TIC, frente a las empresas seleccionadas de la muestra, la mediana corresponde a 3,1% y una desviación estándar de 4.91 p.p., estando INFOTIC con un resultado bruto por debajo de ella; sin embargo, se observa que las empresas que se encuentran ranqueadas en los primeros 50 puestos, presentan márgen bruto menor en promedio, situación que puede obedecer a la fuerte competencia para obtener mayor participación de mercado sacrificando márgenes.

GESTIÓN DE OPERACIONES

Durante la vigencia 2025, la Gestión de Operaciones afrontó un escenario de crecimiento y mayor complejidad operativa, derivado del incremento en el número de proyectos y la diversificación de las líneas de servicio. Ante este contexto, se fortalecieron la planeación, la gestión de proyectos y la coordinación entre los frentes operativos, garantizando el cumplimiento de los compromisos contractuales.

Leonardo Henao Rendón
Vicepresidente de Operaciones

Asimismo, se consolidó el Sistema de Gestión de Calidad bajo el enfoque de ISO 9001, incorporando el pensamiento basado en riesgos y mecanismos para la identificación y tratamiento de riesgos y oportunidades. También se fortaleció la gestión del conocimiento mediante la estandarización de lecciones aprendidas y buenas prácticas, así como los controles para la gestión de salidas no conformes.

Estas acciones permitieron mejorar la eficiencia, el control y la trazabilidad de la operación, consolidando capacidades y sentando bases para enfrentar escenarios de mayor volumen y complejidad en futuras vigencias.

A partir de este contexto, a continuación se presenta la gestión adelantada por la Vicepresidencia de Operaciones durante la vigencia 2025

FORTALECIMIENTO DEL EQUIPO DE GERENTES DE PROYECTO

Entre 2023 y 2025 se observa un incremento sostenido en los proyectos gestionados y en el equipo de gerentes, pasando de 90 a 116 proyectos y de 8 a 11 gerentes, lo que evidencia el fortalecimiento de la gestión frente al crecimiento de la operación.

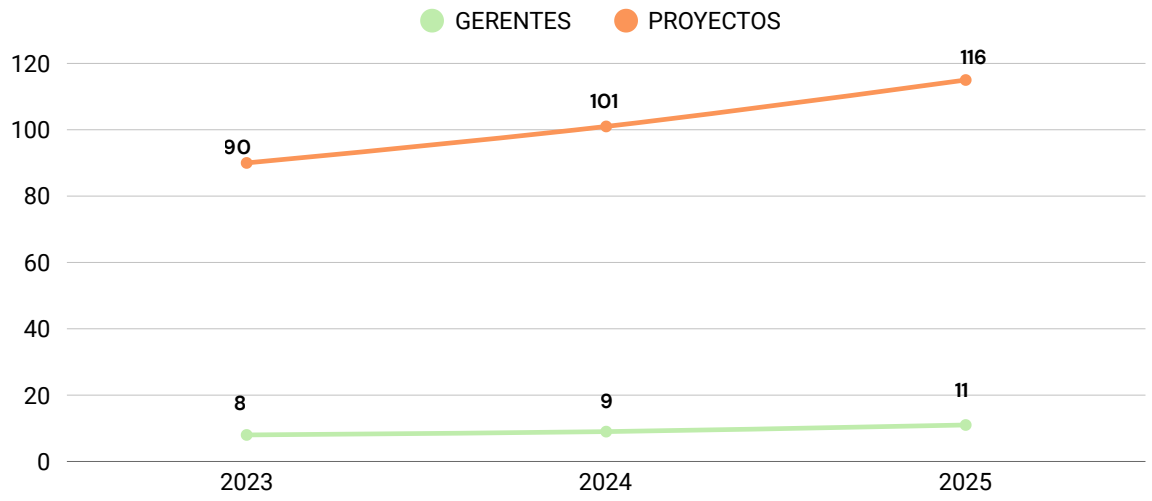

Gráfica No.13- Equipo de Gerentes de Proyecto
Fuente: Elaboración propia

FORTALECIMIENTO DE LA LINEA DE SERVICIO DE ENERGÍA FOTOVOLTAICA

·**2020-2024:** Ejecución de 6 proyectos de sistemas fotovoltaicos ON-GRID con una capacidad instalada de 3.19 MW, impactando los sectores industrial, educativo y empresarial. Contribuyendo a la transición energética, reducción de costos de energía y disminución de emisiones de CO_2.

·**Evolución 2025**: Transición al modelo PPA, asegurando ingresos fijos mensuales por energía generada, se formalizaron contratos con la Universidad del Magdalena, con un valor fiscal estimado de $1.535.760.000, y con la Universidad Distrital, por un valor de $551.647.000 en los dos casos para el primer año

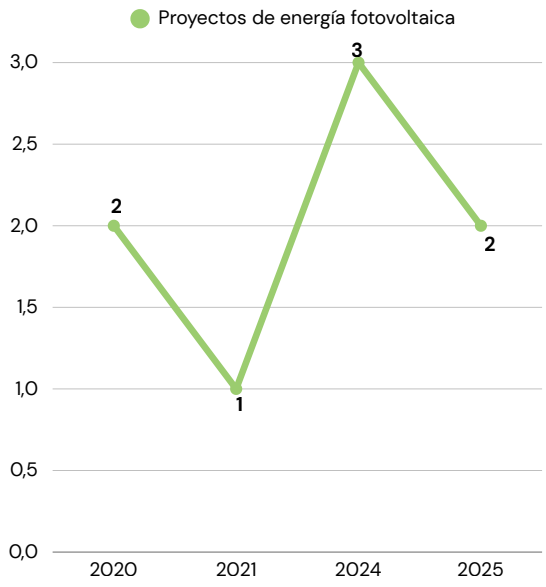

Gráfica No.14- Línea de servicio de energía fotovoltaíca
Fuente: Elaboración propia

SISTEMA DE GESTIÓN DE CALIDAD Y CONTROL OPERATIVO

La Gestión de Operaciones desarrolló sus actividades alineada con los criterios del Sistema de Gestión de Calidad, integrándolo de manera transversal a los procesos de planeación, ejecución y seguimiento de los proyectos. Este enfoque permitió fortalecer la estandarización de prácticas, mejorar los mecanismos de control y asegurar la trazabilidad de la gestión operativa.

La aplicación de metodologías de seguimiento y control facilitó la identificación oportuna de desviaciones, la implementación de acciones correctivas y la consolidación de buenas prácticas contribuyendo al cumplimiento de los compromisos contractuales y a la mejora continua de la operación.

El Sistema de Gestión de Calidad se consolidó como un habilitador clave para la sostenibilidad y el crecimiento ordenado de la operación.

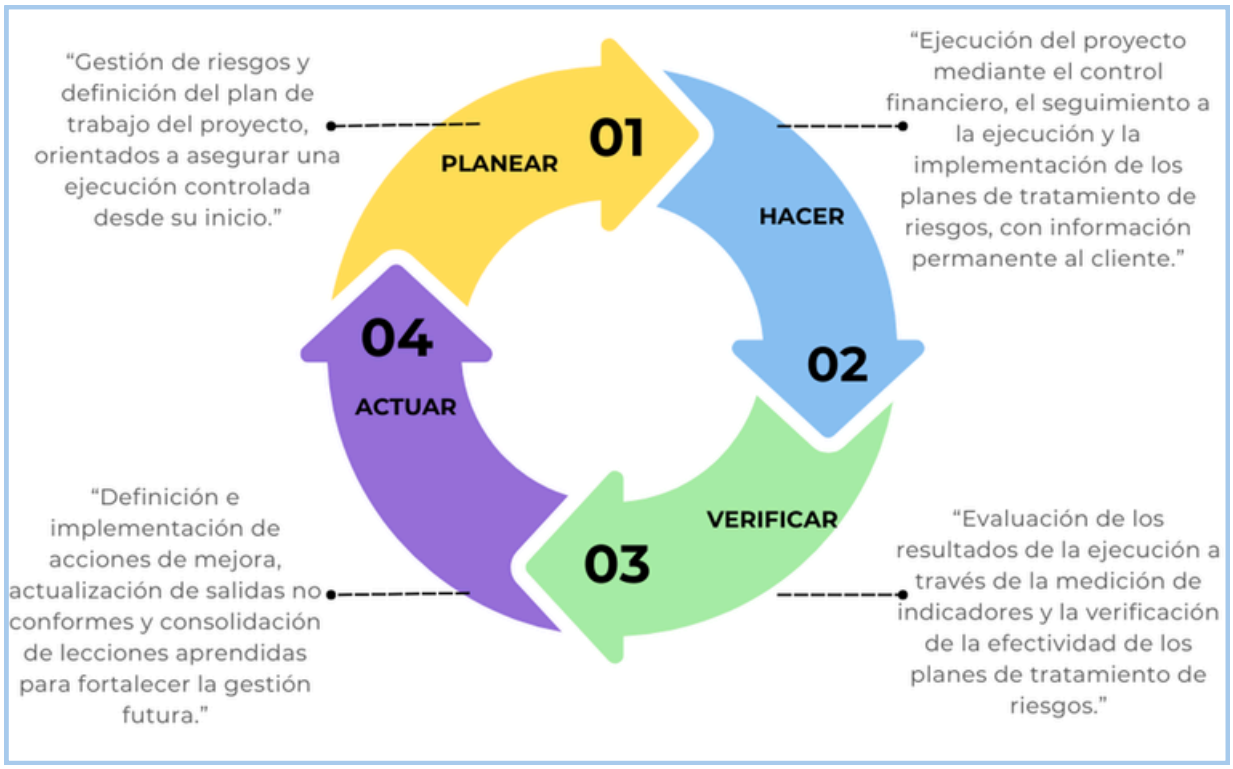

ESTADO DE PROYECTOS

Del total de 116 proyectos gestionados en la vigencia, 74 corresponden a proyectos de la vigencia 2025, 9 a proyectos de vigencias anteriores y 33 se encuentran en proceso de liquidación, evidenciando la gestión simultánea de proyectos en ejecución y el cierre de iniciativas de periodos previos.

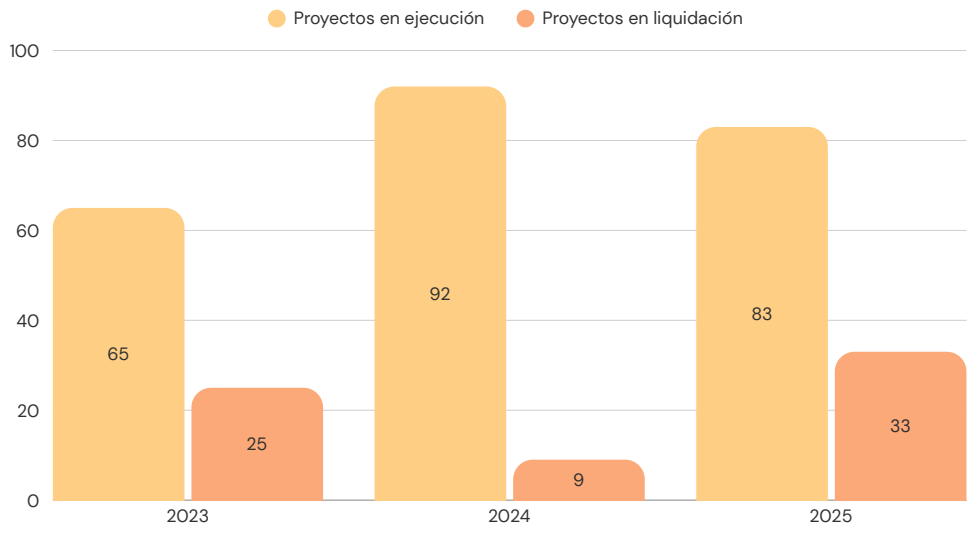

Gráfica No.15- Estado de proyectos
Fuente: Elaboración propia

PROYECTOS POR LÍNEA DE SERVICIO

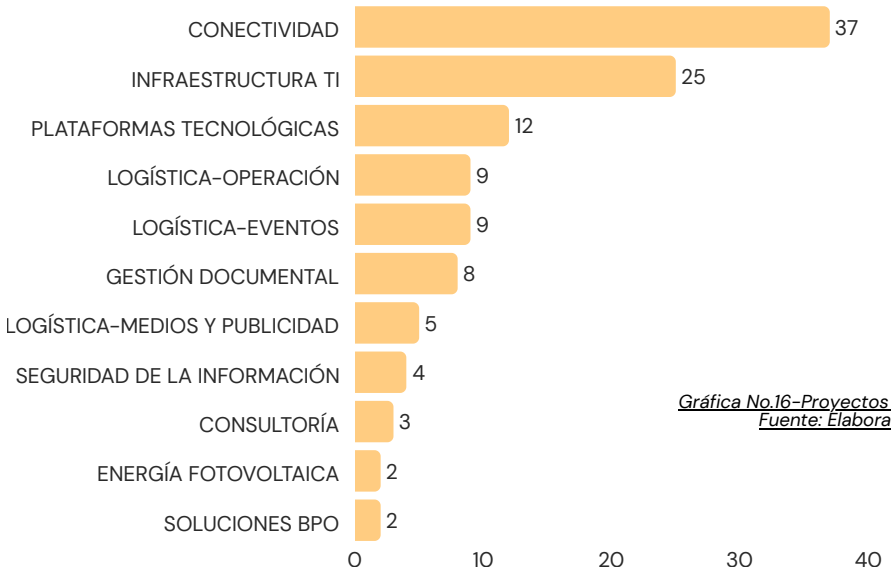

Gráfica No.16-Proyectos por línea de servicio
Fuente: Elaboración propia

Se administraron proyectos en todas nuestras líneas de servicio, evidenciando la capacidad de la organización para gestionar múltiples frentes de manera eficiente. La línea de Conectividad e Infraestructura TI concentraron la mayor participación, mientras que logística tuvo un crecimiento del 53% frente al año anterior, ejecutando 23 proyectos. Gestión Documental, Plataformas Tecnológicas, y Consultoría contribuyeron a la diversificación del portafolio. Asimismo, Energía Fotovoltaica y Soluciones BPO reflejaron el avance en la ampliación de servicios y en la preparación para atender iniciativas especializadas.

PROYECTOS DE ALTO IMPACTO

Gestión de Operaciones ejecutó proyectos de alto impacto en distintas líneas de servicio atendiendo entidades del orden nacional y territorial. Estas iniciativas se destacaron por su complejidad técnica y operativa, así como por su contribución al fortalecimiento institucional y la prestación de servicios estratégicos.

Los proyectos desarrollados incluyeron la operación de servicios tecnológicos críticos, la implementación de soluciones de conectividad, el despliegue de plataformas tecnológicas y el apoyo logístico a procesos institucionales de alto alcance. Su gestión requirió coordinación interinstitucional, seguimiento permanente y una administración rigurosa de los compromisos contractuales.

APC Colombia	**AGENCIA PRESIDENCIAL DE COOPERACIÓN INTERNACIONAL DE COLOMBIA** Apoyar logístico en la organización y ejecución de Eventos y/o actividades para la AGENCIA PRESIDENCIAL DE COOPERACIÓN INTERNACIONAL DE COLOMBIA, APC - Colombia en el marco de su misionalidad. **Línea: LOGÍSTICA-EVENTOS** **Valor facturado: $12.579.119.864 A.I.**
ICETEX Invertimos en el talento de los colombianos	**ICETEX** Servicios especializados en outsourcing para la conectividad, red de comunicaciones, centro de datos y servicios conexos con valor agregado para el ICETEX. **Línea: SOLUCIONES BPO** **Valor facturado: $ 11.913.441.645 A.I.**
Icfes	**INSTITUTO COLOMBIANO PARA LA EVALUACION DE LA EDUCACION - ICFES-321-2025** Prestar servicios integrales de gestión, planeación, operación logística y apoyo técnico para el desarrollo de la estrategia territorial del iCFES, la socialización y divulgación de sus servicios y resultados, la organización y aplicación de pruebas y exámenes a cargo del instituto, el suministro de bienes requeridos para su ejecución y la realización de actividades institucionales. **Línea: LOGÍSTICA** **valor facturado: $ 28.076.253.964 A.I.**

PROYECTOS DE ALTO IMPACTO

CARDIQUE Corporación Autónoma Regional del Canal del Dique	**CORPORACION AUTONOMA REGIONAL DEL CANAL DEL DIQUE.** Servicios de monitoreo ambiental en los municipios que integran la jurisdicción de Cardique, a través de un sistema integrado e inteligente para la vigilancia de la calidad de aire, ruido, del recurso hídrico y de la estructura forestal en ecosistemas estratégicos. **Línea: PLATAFORMAS TECNOLOGICAS** **Valor facturado: $ 15.090.687.466 A.I.**
UNIVERSIDAD DISTRITAL FRANCISCO JOSÉ DE CALDAS	**UNIVERSIDAD FRANCISCO JOSE DE CALDAS** suministro e implementación de un sistema de generación de energía solar fotovoltaica, incluyendo actividades de diseño, instalación, puesta en funcionamiento, operación y mantenimiento de la infraestructura solar, con el fin de generar energía limpia para el consumo institucional. **Línea: ENERGÍA FOTOVOLTAICA:** **VALOR ESTIMADO PARA EL PRIMER AÑO $551.647.000** **Tiempo de ejecución: 15 años**
UNIVERSIDAD DEL MAGDALENA 1962	**UNIVERSIDAD DEL MAGDALENA** Diseño, suministro, instalación, puesta en operación, operación y mantenimiento de un sistema de generación de energía solar fotovoltaica, bajo un modelo de generación y venta de energía tipo PPA (Power Purchase Agreement).a través de este esquema, INFOTIC se encarga de la infraestructura y operación del sistema, mientras la universidad adquiere la energía generada durante la vigencia contractual, permitiendo reducir costos energéticos y promover el uso de energías renovables **Línea: ENERGÍA FOTOVOLTAICA** **VALOR ESTIMADO PARA EL PRIMER AÑO $1.535.760.000** **Tiempo de ejecución: 20 años**

PROYECTOS DE ALTO IMPACTO

	DEPARTAMENTO DE CORDOBA Implementación de zonas de acceso gratuito público a internet en el departamento de córdoba. **Línea: CONECTIVIDAD** **Valor facturado: $ 9.609.708.664 A.I.**
	UNIDAD DE SERVICIOS PENITENCIARIOS Y CARCELARIOS USPEC-CTO-236-2025 Solución tecnológica para el mejoramiento tecnológico en los establecimientos de reclusión del orden nacional, a través de los diferentes segmentos que conforman la seguridad electrónica y los sistemas de video conferencia. **Línea: PLATAFORMAS TECNOLOGICAS** **Valor facturado: $ 12.985.372.315 A.I.**
	DEPARTAMENTO DE NORTE DE SANTANDER CI-SSC-02980-2025 Implementación de una solución tecnológica integral para el fortalecimiento de la seguridad ciudadana en los municipios de Cúcuta, Chinácota y Ocaña en el departamento de norte de Santander, con el fin de garantizar el cumplimiento de la línea estratégica 3: Seguridad y paz, en el marco del plan de desarrollo 2024-2027, norte, territorio de paz. **Línea: INFRAESTRUCTURA TI** **Valor facturado: $ 3.142.712.185 A.I.**

RETOS SUPERADOS Y APRENDIZAJES

La Gestión de Operaciones afrontó un aumento en el número y complejidad de proyectos, así como la atención simultánea de diversas líneas de servicio. Estos retos implicaron optimización de recursos, gestión de riesgos y garantía de continuidad en proyectos críticos.

Gracias al trabajo articulado del equipo y a una gestión estructurada, se dio cumplimiento a los compromisos adquiridos, fortaleciendo las prácticas de planeación, control y mejora continua, y consolidando bases sólidas para futuros proyectos.

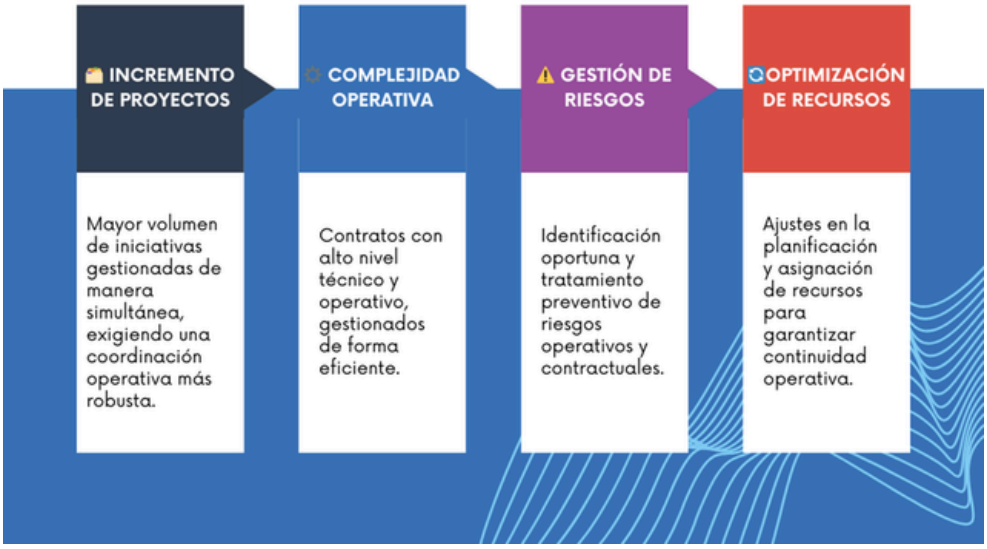

PROYECCIÓN OPERATIVA 2026

GESTIÓN JURÍDICA

La Secretaría General desempeña un rol estratégico en la gestión de proveedores, así como en los asuntos legales y judiciales de la Compañía.

Durante la vigencia 2025, el equipo lideró la gestión contractual de proveedores, asegurando la adecuada estructuración, revisión y formalización de los procesos contractuales requeridos. De manera paralela, realizó el seguimiento a los procesos judiciales en curso, garantizando la atención oportuna de las actuaciones procesales y la defensa de los intereses de la Organización. Esta labor permitió consolidar una gestión organizada y jurídicamente consistente, alineada con las necesidades.

Luis Ángel Esguerra Marciales
Secretario General

GESTIÓN DE PROVEEDORES

En el marco de la gestión de proveedores, se tramitaron un total de **187** procesos de contratación, evidenciando una labor constante orientada al cumplimiento del marco normativo aplicable, y un idóneo seguimiento a las obligaciones derivadas de cada proceso.

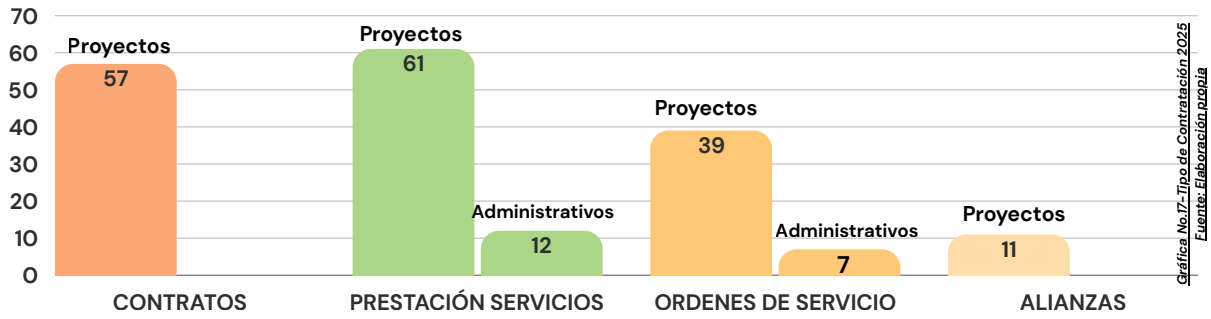

Gráfica No.17-Tipo de Contratación 2025
Fuente: Elaboración propia

57 **73** **46** **11**

187

PROCESOS JUDICIALES

Al cierre de la vigencia 2025, INFOTIC S.A. registra un total de **27** procesos judiciales en curso.

Durante el año, la Compañía, a través de la Secretaría General y en coordinación con los abogados externos, mantuvo un seguimiento permanente a cada uno de los litigios, asegurando la atención oportuna de las actuaciones procesales y el cumplimiento estricto de los términos procesales. Esta gestión ha permitido ejercer una defensa organizada y orientada a la protección de los derechos e intereses de INFOTIC.

EN CALIDAD DE DEMANDADO

Gráfica No.18–Calidad de demandado
Fuente: Elaboración propia

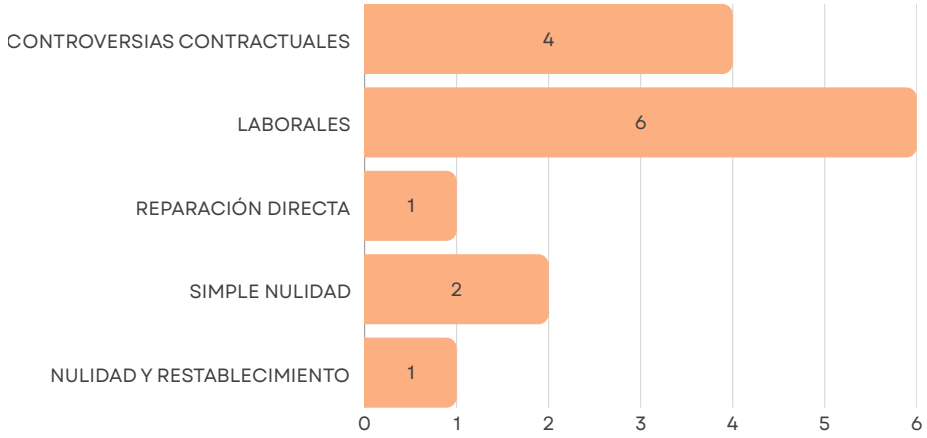

14

EN CALIDAD DE DEMANDANTE

Gráfica No.19–Calidad de demandante
Fuente: Elaboración propia

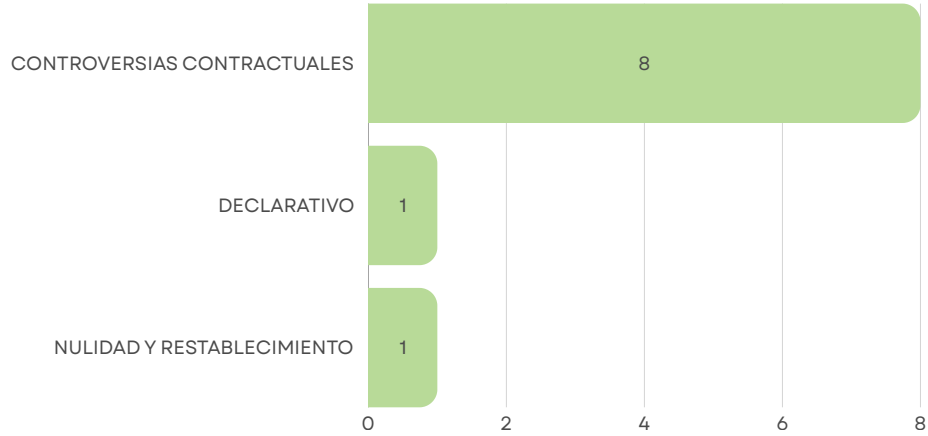

10

EN LLAMAMIENTO EN GARANTÍA

Gráfica No.20–Llamamiento de Garantía
Fuente: Elaboración propia

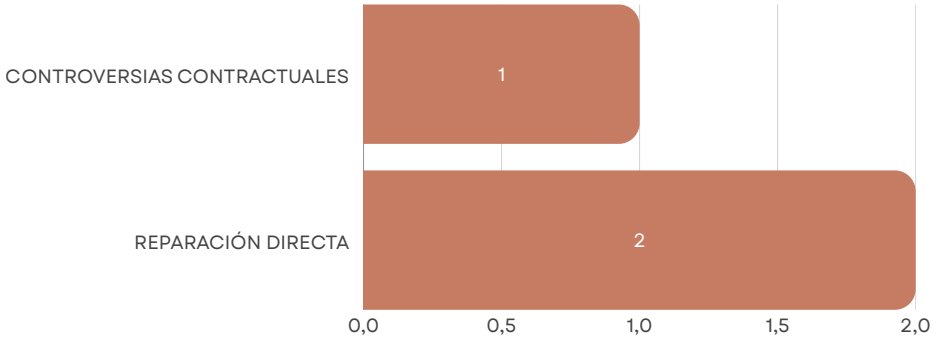

3

GESTIÓN TI

Durante el 2025, la Dirección de TI de INFOTIC tuvo un rol fundamental en la actualización y el fortalecimiento de la infraestructura tecnológica de la Organización. Mediante la adopción de prácticas de seguridad alineadas con la norma ISO 27001, la optimización de las herramientas de colaboración y la modernización de las plataformas institucionales, se logró mejorar la eficiencia operativa y reforzar la protección de la información corporativa.

Ivonne Durán Prada
Directora TI

Como resultado de la gestión desarrollada, a continuación se presentan las principales acciones en materia de Tecnologías de la Información

MESA DE AYUDA

El servicio de mesa de ayuda continúa siendo clave, el comportamiento anual refleja una demanda constante de soporte, alineada la operación diaria de la organización.

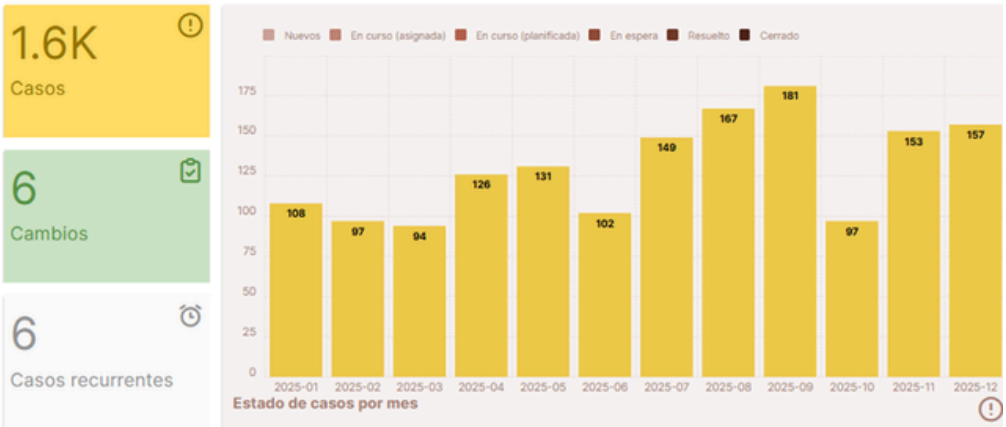

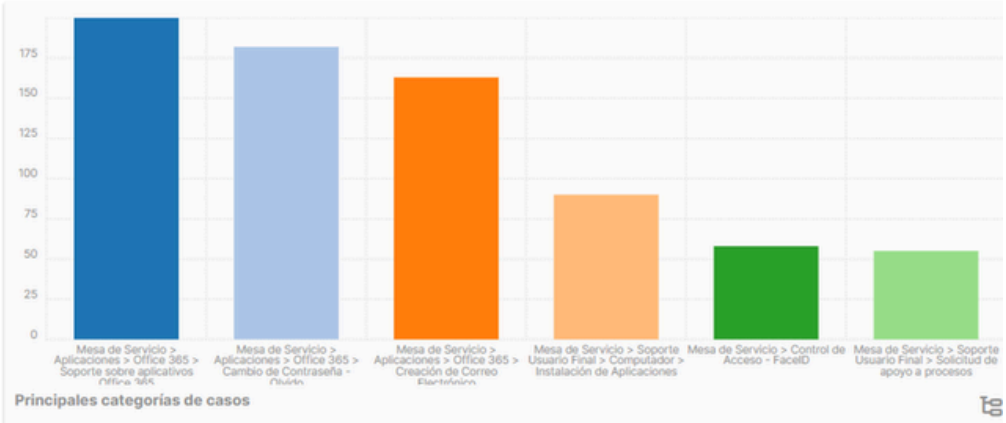

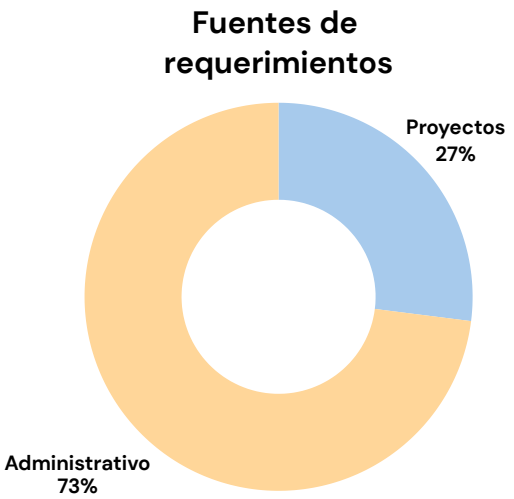

Gráfica No.21-Mesa de ayuda-fuente de requerimientos
Fuente: Elaboración propia

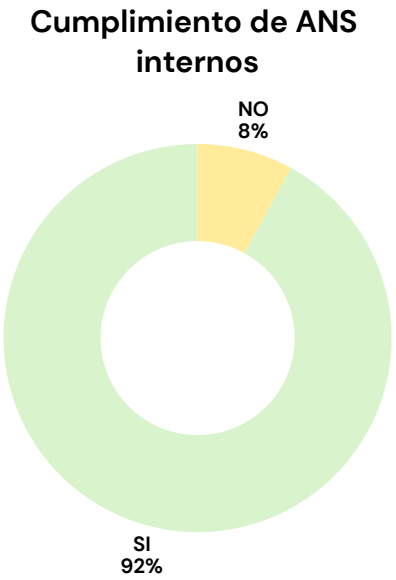

Gráfica No.22-Mesa de ayuda-Cumplimiento de ANS
Fuente: Elaboración propia

*Del total de **1562** requerimientos recibidos en 2025, 27% corresponde a Proyectos.*

Se presenta un alto nivel de cumplimiento en la atención y gestión de los servicios internos

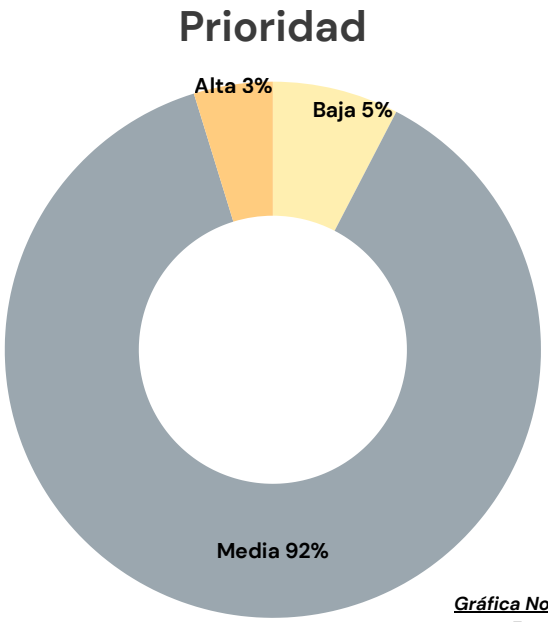

Gráfica No.23-Mesa de ayuda-priodiad
Fuente: Elaboración propia

El 92% de los casos de la mesa de ayuda se clasifican como prioridad media, mientras que solo 5% son de prioridad baja y 3% de prioridad alta. Esto indica que la mayoría de las solicitudes requieren atención regular pero no representan incidentes críticos

SEGURIDAD DE LA INFORMACIÓN

Se mantuvieron controles de seguridad como firewall, monitoreo continuo de eventos y supervisión de servicios críticos, además de un antivirus de nueva generación tipo EDR para la detección y prevención de amenazas avanzadas.

Adicionalmente, se implementó Acronix para la Recuperación de Desastres (DRP), fortaleciendo la seguridad de la información y la capacidad de respuesta ante incidentes.

LOGRO: INFOTIC obtuvo la certificación en Seguridad de la Información bajo la norma ISO 27001:2022, fortaleciendo sus prácticas de gestión y control de la información, y garantizando mayores estándares de confidencialidad, integridad y disponibilidad en el manejo de los datos.



ICONTEC ES MIEMBRO DE IQNET

icontec ISO / IEC 27001

ICONTEC Certifica que el Sistema de Gestión de la organización:
ICONTEC certifies that the Organization's Management System of:

INFOTIC S.A.

Calle 93B No. 13- 44 Piso 2, Bogotá D.C., Cundinamarca, Colombia

ha sido auditado y aprobado con respecto a los requisitos especificados en:
has been audited and approved based on the specified requirements of:

ISO/IEC 27001:2022

Este Certificado es aplicable al siguiente alcance:
This certificate is applicable to the following scope:

Seguridad de la información para la prestación de servicios de comercialización, implementación, operación y soporte de soluciones de tecnologías de información y las comunicaciones (conectividad, gestión documental, soluciones BPO, consultoría, infraestructura T.I, plataformas tecnológicas, seguridad de la información). Declaración de Aplicabilidad SGSI-DES-LDG-003 V.1 Aprobada 20-03-2025.

Information security for the provision of services related to commercialization, implementation, operation, and support of Information and Communication Technology solutions (connectivity, document management, BPO solutions, consulting, IT infrastructure, technology platforms, information security). Statement of Applicability (SOA) SGSI-DES-LDG-003 V.1 dated 20-03-2025.

Esta aprobación está sujeta a que el sistema de gestión se mantenga de acuerdo con los requisitos especificados, lo cual será verificado por ICONTEC
This approval is subject to the maintenance of the management system according to the specified requirements, which will be verified by ICONTEC

Certificado: SI-2002681
Certificate:

Fecha de Otorgamiento: 2025-11-05
Fecha de Vencimiento del Ciclo Previo:
Fecha de Inicio del ciclo actual de certificación: 2025-11-05
Fecha de Vencimiento ciclo actual: 2028-11-04
Fecha de Auditoría de Recertificación:
Fecha de Revisión: 2025-11-05

Roberto Enrique Montoya Villa
Director Ejecutivo - CEO

icontec

ONAC ACREDITADO
ISO/IEC 17021-1:2015
09-CSG-001

MEMBER OF MULTILATERAL RECOGNITION ARRANGEMENT IAF

Este certificado es propiedad de ICONTEC ubicado en la calle 26N°69-76, Edificio Elemento, torre 4 pisos 9 y 10 Bogotá D.C., Colombia

F-PS-553 Versión 01

MONITOREO NOC Y SOC

INFOTIC S.A mantiene y amplía los monitoreos de sus activos de información. Para el año 2025 se tuvo un total de 4.151 alertas gestionadas.

Gráfica No.24-Alertas generadas por dispositivo
Fuente: Elaboración propia

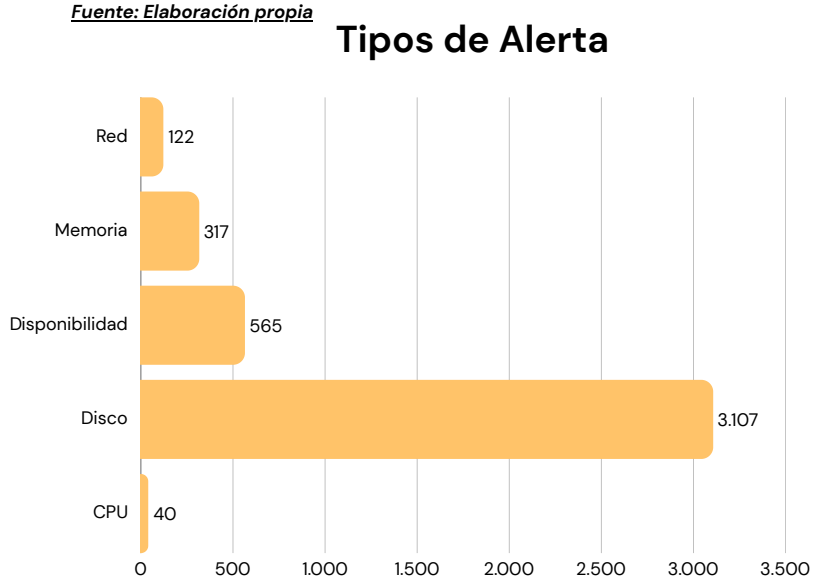

Se observa que alrededor del 75% de las alertas gestionadas estuvieron asociadas a Disco Duro, con el proyecto de migración de servicios críticos a la nube se espera que estas alertas disminuyan en el 2026.

Gráfica No.25-Tipos de alertas
Fuente: Elaboración propia

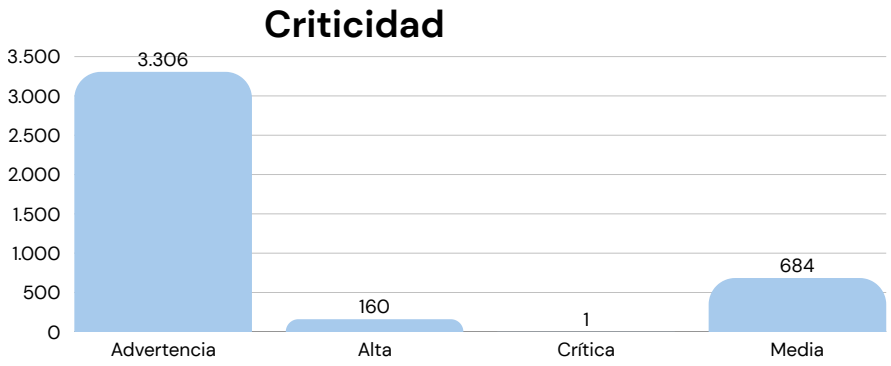

Gráfica No.26-Criticidad
Fuente: Elaboración propia

Gráfica No.27-Alertas por mes
Fuente: Elaboración propia

MONITOREO SOC

El monitoreo de seguridad a la infraestructura de INFOTIC se ha mantenido de manera dinámica, ajustándose al entorno cambiante en seguridad de la información. Por ello en el monitoreo se evidencia un aumento de eventos, el cual obedece a:

- **Categorías de filtrado web (FortiGuard):** Esto se relaciona con actualizaciones periódicas de las bases de datos de categorización de FortiGuard, que amplían el número de URLs clasificadas dentro de categorías restringidas.

- **Mayor registro de tráfico permitido (Application Control Logging)**: El evento App passed by firewall ha incrementado debido al registro de un mayor número de sesiones o conexiones autorizadas. Este tráfico es completamente legítimo, cumple con las políticas del firewall y se refleja como eventos individuales en la plataforma de monitoreo, sin implicar ninguna anomalía o riesgo para la seguridad.

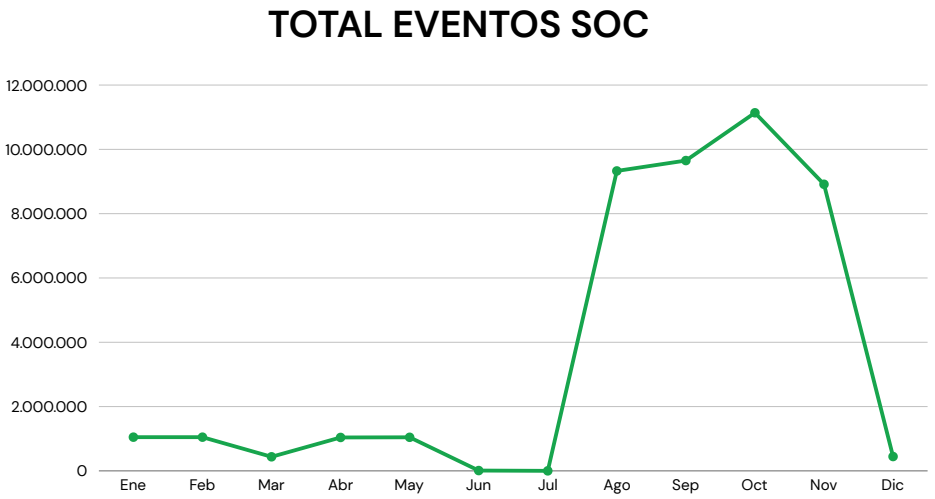

Gráfica No.28-Total eventos SOC
Fuente: Elaboración propia

LOGRO: *Cero incidentes de seguridad de la información, evidenciando la efectividad de los controles y la gestión de seguridad implementada.*

GESTIÓN DE TALENTO HUMANO

Durante el 2025, el proceso de Talento Humano consolidó su enfoque estratégico fortaleciendo el bienestar, la comunicación interna, el desarrollo de competencias y la optimización de procesos, contribuyendo al mejoramiento del clima laboral, al compromiso de los colaboradores y al sostenimiento de los programas institucionales de bienestar.

Para el 2026, la gestión estará orientada a la actualización de perfiles y cargos acorde al crecimiento organizacional, la implementación de un plan integral de capacitación, el fortalecimiento de la promoción interna y planes de carrera, la automatización de procesos, la estructuración del programa de inducción "Yo Soy Infotic" y la evaluación contínua de beneficios, con el objetivo de consolidar una gestión humana más estratégica, eficiente y alineada con los retos de la organización.

PROGRAMAS Y POLÍTICAS

INFOTIC For-Life

A través de este programa se abordaron temáticas relacionadas con la salud emocional, el manejo del estrés, la motivación, el desarrollo personal y el fortalecimiento de habilidades socioemocionales, contribuyendo a la mejora del clima laboral, el compromiso del equipo y la productividad.

INFO-NOTICIAS

Canal estratégico de comunicación interna integrado con la intranet, y asegura la difusión oportuna de novedades, lineamientos, actividades y eventos relevantes. Su fortalecimiento mejoró la transparencia, la alineación con los objetivos corporativos y el acceso a información clara y confiable, fortaleciendo el sentido de pertenencia y la participación de los colaboradores.

RAÍCES INFOTIC

Reconocimiento a los colaboradores por su trayectoria y años de servicio.

Estas acciones fortalecieron la motivación, el sentido de pertenencia y la permanencia del talento.

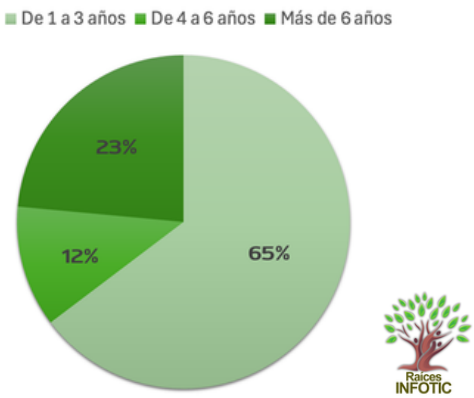

Gráfica No.29-Raíces INFOTIC
Fuente: Informe de Gestión Talento Humano

INFOTIANOS

Promoción de espacios de reconocimiento de fechas especiales y celebraciones institucionales, fortaleciendo la cultura organizacional, el compañerismo y el sentido de pertenencia de los colaboradores.

INFOTIC VERDE

- Acciones oriendatas a la sostenibilidad y al cuidado y protección del medio ambiente. (Uso eficiente y ahorro del agua y la energía, gestión de residuos sólidos)
- Iniciamos la implementación del **Registro Único de Contratistas (RUC),** fortaleciendo el control y evaluación de contratistas en materia de SST y cumplimiento ambiental.

INFOTIC INCLUYENTE

Se mantuvo la política de equidad laboral e inclusión, garantizando igualdad de oportunidades, condiciones salariales justas y ambientes de trabajo diversos, en cumplimiento de la normatividad vigente y reafirmando el respeto por la diversidad.

56%

Total colaboradores

44%

50%

Equipo Directivo

50%

DÍA DE CUMPLEAÑOS

En 2025 se implementó la Política de Cumpleaños, otorgando un día libre remunerado a los colaboradores en su fecha de cumpleaños, con participación del 100 %, fortaleciendo el bienestar y el equilibrio entre la vida laboral y personal

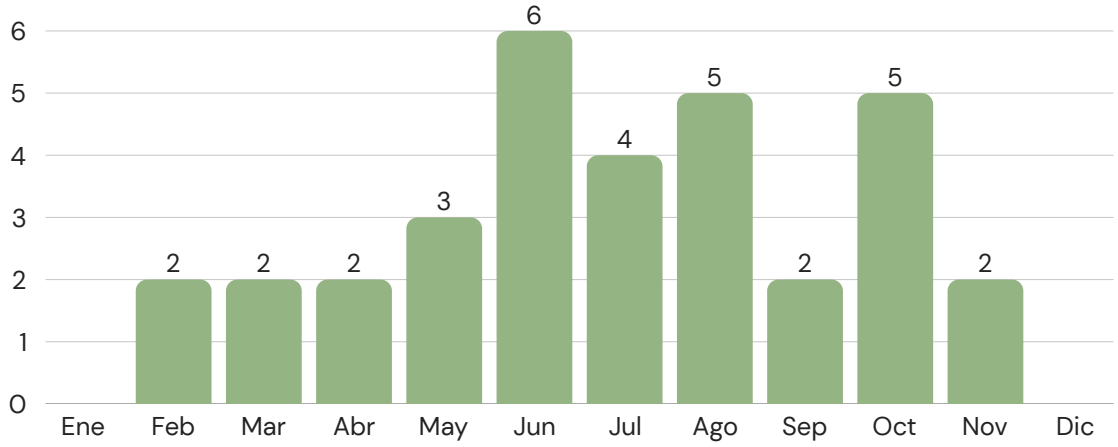

Gráfica No.30-Política de cumpleaños
Fuente: Elaboración propia

PROMOCIÓN Y CRECIMIENTO PROFESIONAL

Durante el 2025 se impulsó el crecimiento interno mediante ascensos, cambios de cargo, y creación de nuevos cargos, fortaleciendo la gestión del conocimiento, la motivación y la proyección profesional de los colaboradores.

PROMOCIÓN INTERNA

CURSOS DE ACTUALIZACIÓN Y FORMACIÓN

- SAFIA (Supervisión, Análisis Financiero, Integral y Automatizado)
- Como implementar una estrategia de sostenibilidad
- Presentación efectiva de informes a la Junta Directiva: Claves para Oficiales de Cumplimiento y Revisores Fiscales
- Manejo estratégico del SECOP II

SEGURIDAD Y SALUD EN EL TRABAJO

Durante 2025, el Sistema de Gestión de Seguridad, Salud en el Trabajo y Ambiente (SG-SSTA) de INFOTIC S.A. fue evaluado mediante el seguimiento a objetivos, metas, plan anual de trabajo, indicadores, auditorías y revisiones de la alta dirección. Se verificó el cumplimiento normativo, la disponibilidad de recursos y la eficacia de las medidas de prevención y control de riesgos, realizando además seguimiento a peligros, incidentes, condiciones de trabajo, salud y ausentismo, con participación de los colaboradores y enfoque en la mejora continua.

Gráfica No.31-Indicadores de estructura
Fuente: Informe revisión por la dirección.

*Se alcanzó un cumplimiento del 100 % en los **indicadores de estructura**, incluyendo política, objetivos, recursos y planes de emergencia, garantizando que el SG-SST cuenta con los elementos necesarios para su adecuado funcionamiento y mejora continua.*

*Durante 2025, la Alta Dirección asignó un **presupuesto** de $842.919.152 para la operación del Sistema Integrado de Gestión (SSTA). La ejecución fue del 50,7 % en el primer semestre y 50,5 % en el segundo, alcanzando un consolidado anual del 101,2 %, lo que garantizó la suficiencia de recursos para las actividades programadas.*

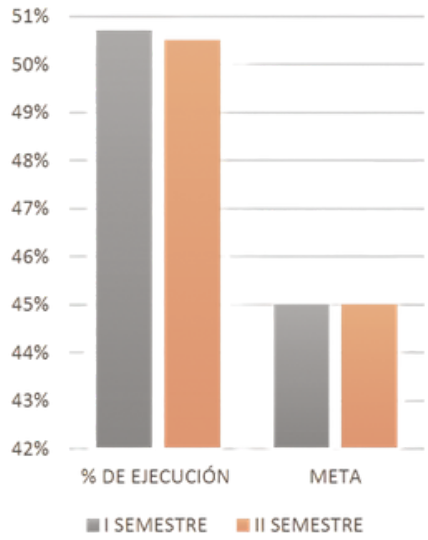

Gráfica No.32-Presupuesto
Fuente: Informe revisión por la dirección.

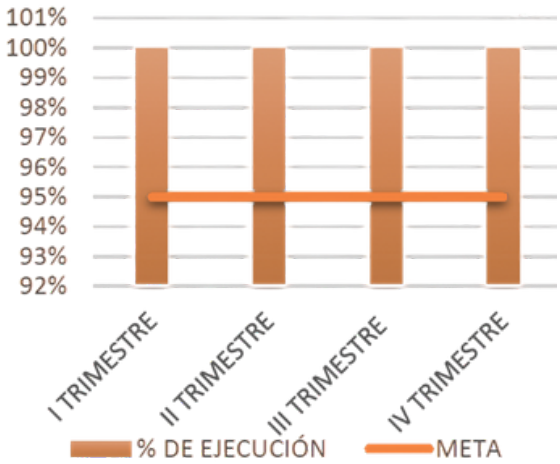

Gráfica No.33-Inspecciones
Fuente: Informe revisión por la dirección.

*El cronograma de **inspecciones** alcanzó un 100% de ejecución trimestral, superando la meta del 95%, garantizando la detección oportuna de condiciones subestándar y el cumplimiento de los controles de seguridad.*

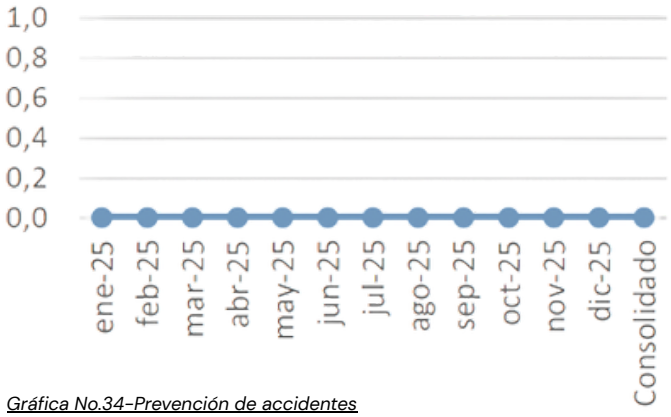

Gráfica No.34-Prevención de accidentes
Fuente: Informe revisión por la dirección.

*"Entre enero y diciembre de 2025, el indicador se mantuvo en 0.0, evidenciando eficacia total en la **prevención de incidente**s y cumplimiento de la meta de **accidentalidad** cero*

*Durante 2025, el indicador se mantuvo en "0", sin casos de **enfermedades de origen labora**l, alcanzando el 100% de la meta*

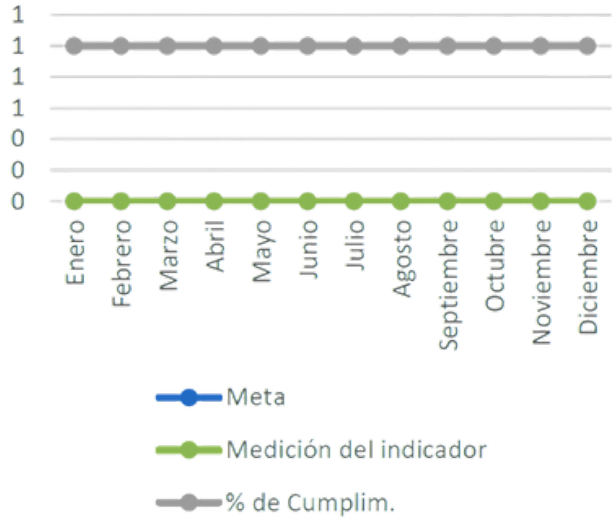

Gráfica No.35-Enfermedades de origen laboral
Fuente: Informe revisión por la dirección.

LOGROS

- Continuidad y mayor madurez a los programas de bienestar y reconocimiento.
- Avance en herramientas de evaluación de desempeño.
- Se fortaleció el acompañamiento individual al colaborador.

RETOS

- Continuar fortaleciendo el bienestar emocional y la salud mental.
- Profundizar en la medición del impacto de los beneficios ofrecidos.
- Avanzar en la automatización de procesos de Talento Humano.
- Estandarizar y actualizar perfiles de cargo.

GESTIÓN FINANCIERA

La Gestión Financiera en INFOTIC ha sido orientada como proceso de apoyo a potenciar los logros de los procesos Core como gestión comercial y gestión de operaciones, de tal forma que el cumplimiento de metas del primero y la eficiencia operativa del segundo; sea el insumo adecuado para establecer una robusta estructura capaz de soportar la operación y generar riqueza a las partes interesadas.

Estos resultados muestran que más allá de cualquier interpretación, reflejan que el objetivo estratégico del proceso **"Mantener el desempeño financiero sano y sostenible"** se ha alcanzado, garantizando la permanencia de INFOTIC en el mercado y los beneficios a cada uno de los actores que hacen parte de nuestro desempeño organizacional

Sandra J. Lozano Rendón
Vicepresidente Administrativa y Financiera

Hoy, 20 años después de fundada INFOTIC, podemos dar desde nuestra perspectiva financiera un parte de éxito a los Accionistas y presentar una empresa altamente saludable y en etapa de madurez financiera que ha logrado superar la fase de supervivencia y crecimiento desordenado para establecerse como una entidad rentable, líquida y con una estructura de capital eficiente. Nuestros resultados sugieren que la Administración ha sabido equilibrar la agresividad comercial expresada con el crecimiento en ventas con la prudencia financiera (control de gastos y liquidez), mediante acciones estratégicas con las que hemos logrado:

1. Capacidad para escalar operaciones, ampliando líneas de servicio y consolidando las existentes.
2. Consolidación del activo, constituyendo una base de recursos robusta para soportar la operación.
3. Incremento de ingresos acompañado de eficiencia operativa y mayor rentabilidad por cada peso vendido.
4. Control de costos en beneficio del margen operacional y neto.
5. Ambiente de control para reducir pérdidas y generar buenas prácticas financieras y de administración.
6. Prudencia financiera que ha apoyado el crecimiento sin sacrificar liquidez.

INGRESOS OPERACIONALES

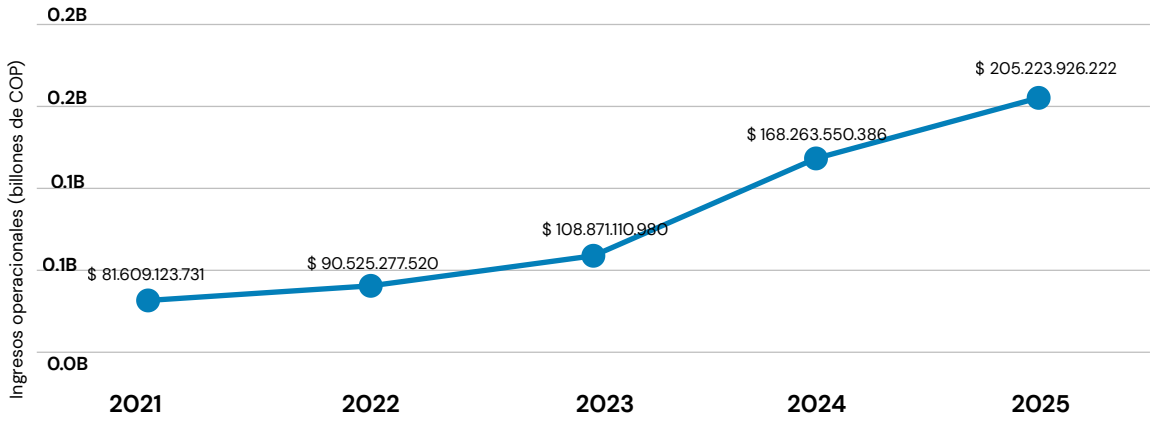

Gráfica No.36-Ingresos Operacionales
Fuente: Elaboración propia.

- Crecimiento sólido y sostenido de ingresos en el último quinquenio.
- Crecimiento 151% de ingresos respecto 2021.
- En el año 2022 se presenta crecimiento moderado en la serie por efecto de cambio de gobierno.
- Según el DANE(1) el valor agregado de la Cuenta Satélite de Tecnologías de la Información y Comunicaciones creció 3% entre 2023 y 2024, precedido por un crecimiento de 5,9% del 2023 respecto a 2022.
- Ingresos derivados de la participación en 5 UT ascienden a $22.250.498.042, siendo el 11% de los ingresos totales.

ENDEUDAMIENTO

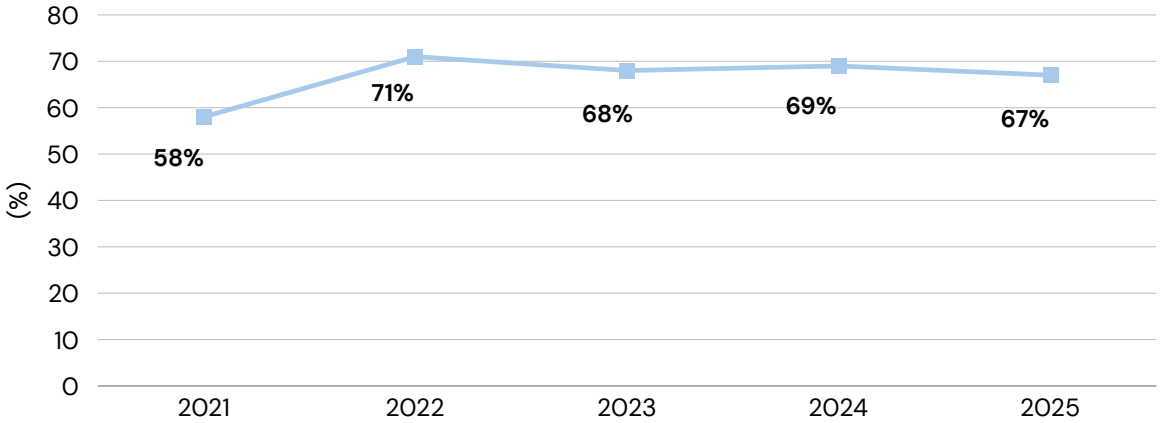

Gráfica No.37-Endeudamiento
Fuente: Elaboración Propia.

- INFOTIC está logrando financiar su operación sin aumentar su exposición al riesgo.
- Al cierre de 2025, no se tiene endeudamiento financiero en la estructura de pasivos.
- Ciclo de caja variable con concentración de cxc y cxp en el cierre fiscal, propios de la naturaleza de nuestros clientes públicos.

- La tendencia de ingresos crecientes, acompañados de una adecuada rotación de cartera y control de costos hace que el nivel de endeudamiento se establece en un nivel adecuado.
- Fortalecimiento de la planeación financiera de mediano plazo para apalancar el crecimiento y demandas de líneas de servicio nuevas.
- Pasivo corriente 79% y activo corriente 87%, indica que las obligaciones de corto plazo están cubiertas por activos de la misma naturaleza.
- El 87% de los pasivos de corto plazo se representan en cuentas por pagar, respaldados por la caja y cuentas por cobrar.

CICLO DE EFECTIVO

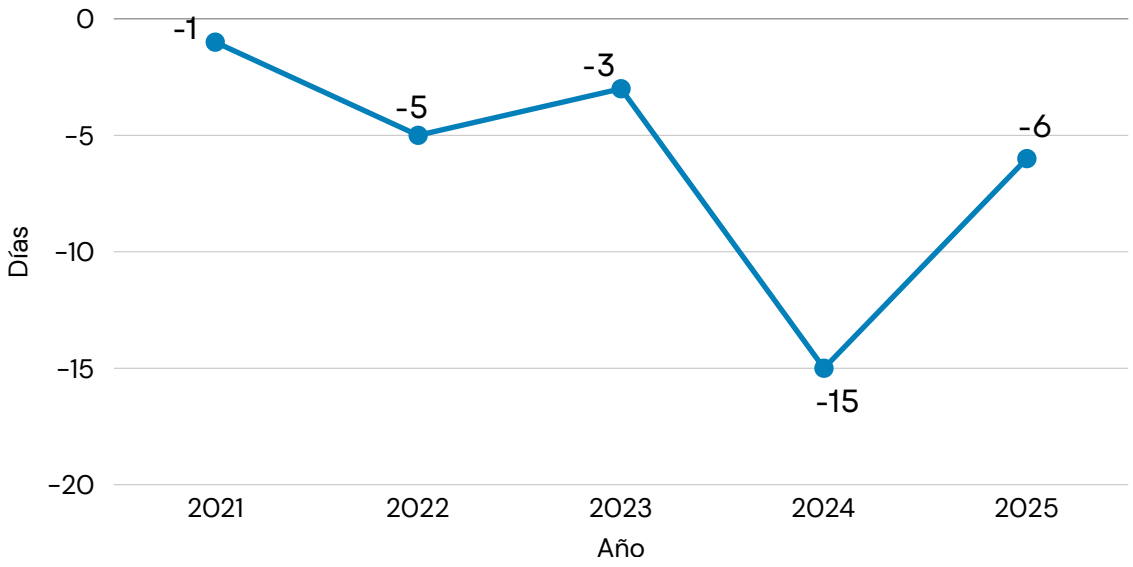

Gráfica No.38-Ciclo de Efectivo
Fuente: Elaboración Propia.

- Rotación cuentas por cobrar 78 días, mostrando tendencia creciente hacia una mayor lentitud de cobro de cartera; siendo el promedio de los últimos nueve años 60 días.
- Rotación cuentas por pagar 85 días, doblando los días de rotación frente al primer año de la serie (2021= 42 días).
- INFOTIC opera financiándose con su propio capital de trabajo neto negativo, aportando liquidez y eficiencia financiera.
- 2025 fue un año marcado por el deterioro de cartera, que a pesar de no tener riesgo de no pago, si marca una tendencia a la lentitud de procesos con algunas entidades.
- Operación eficiente sin costo financiero.

EBITDA

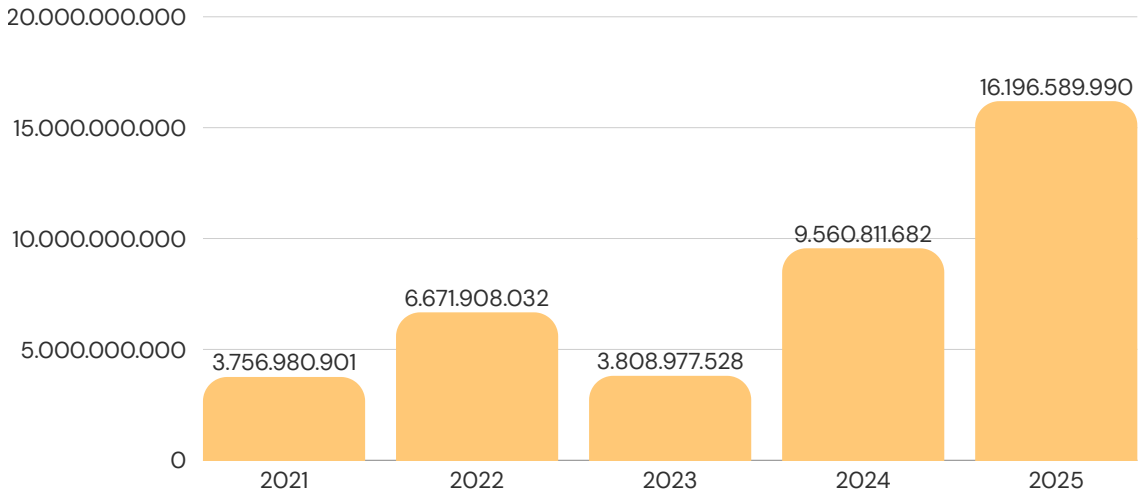

Gráfica No.39-EBITDA
Fuente: Elaboración Propia.

- Aumento del EBITDA de 69%, manteniendo bajo impacto de depreciación y amortización en el gasto de administración.
- Incremento dado por crecimiento en ventas 22%, aumento de margen bruto y mantenimiento del gasto de administración; signo de eficiencia de la administración.
- Margen EBITDA 7,9%, adecuado para una empresa cuya naturaleza es la prestación de servicios con escasos ingresos recurrentes derivados de facturación fija mensual.
- Crecimiento con mayor rentabilidad para los accionistas.
- Para el 2025, por cada peso adicional de ingreso, se generaron 18 centavos de EBITDA, indicando la creciente eficiencia en la Administración de INFOTIC.

ROE

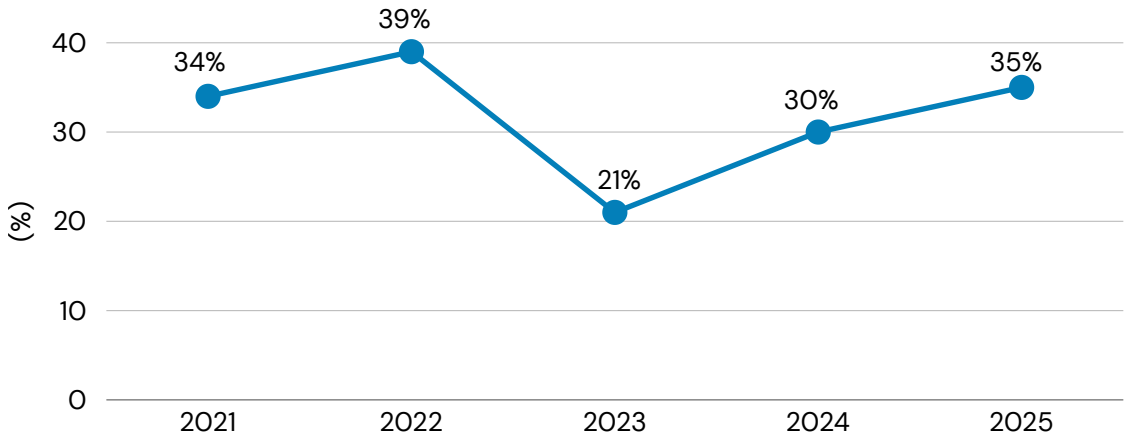

Gráfica No.40-ROE
Fuente: Elaboración Propia.

- INFOTIC tiene una fuerte capacidad de generar valor para sus accionistas.
- ROE consistentemente alto, con promedio del 31,7% en la última seria analizada.
- Suscripción y pago de setecientos millones de capital autorizado.
- Incremento significativo de utilidad neta, aumentando en 87% el patrimonio frente al año anterior.
- Incremento del 57% de las reservas frente a las constituidas el año anterior.
- INFOTIC generó en 2025 $0,35 de utilidad por cada $1 invertido por los accionistas, mostrando una solidez importante.

ROA

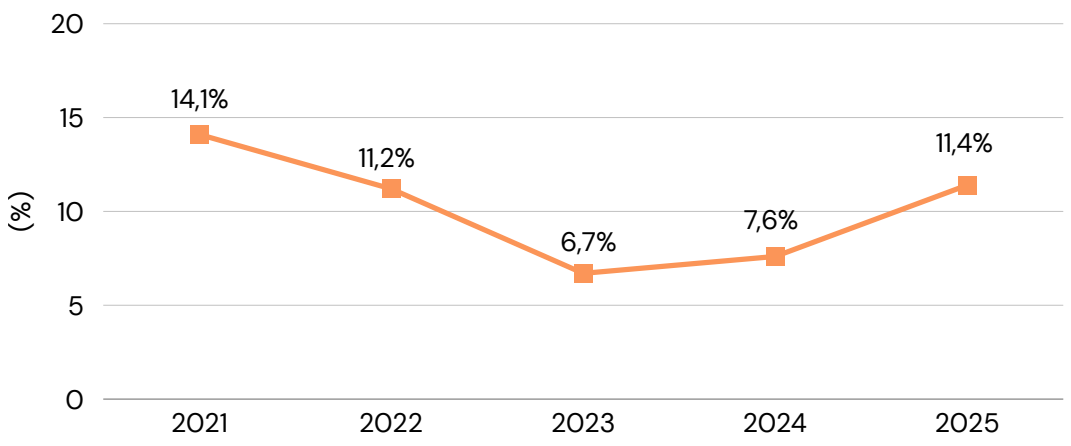

Gráfica No.41-ROE
Fuente: Elaboración Propia.

- Inicio de tendencia de recuperación desde 2024.
- Los resultados representan una gestión mas eficiente de capital de trabajo, elevando la rotación de activos.
- El resultado EBITDA es consistente con el aumento de ROA.

CONTRIBUCIÓN FINANCIERA

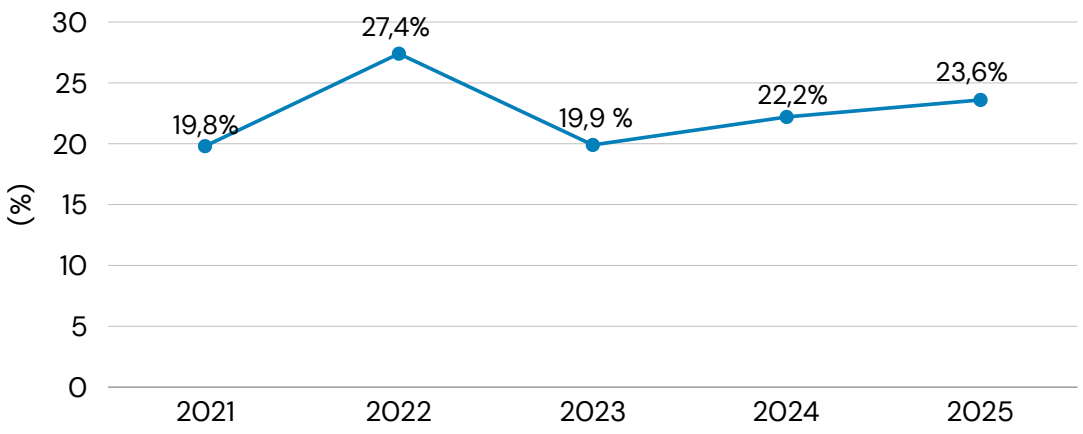

Gráfica No.42-Contribución Financiera
Fuente: Elaboración Propia.

- Confluyen los elementos por los que se trata de una empresa con salud financiera, tendencia estable al crecimiento, eficiencia operativa.
- INFOTIC es un excelente vehículo de inversión para sus accionistas.
- Adecuado equilibrio entre liquidez y rentabilidad.
- Autonomía financiera.

VALOR INTRÍNSECO DE LA ACCIÓN

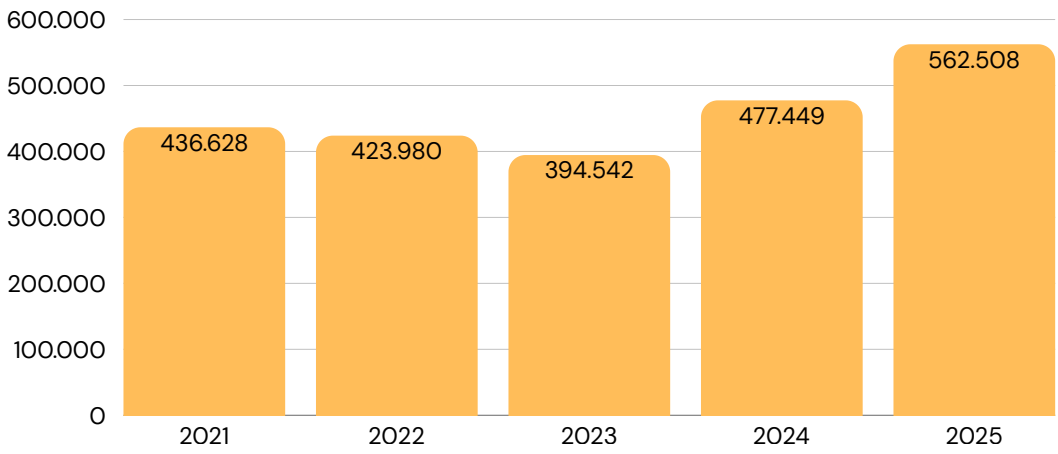

Gráfica No.42-Valor intrínseco de la Acción
Fuente: Elaboración Propia.

- Resultado consistente con los mejores logros en materia de EBITDA, ROE y ROA.
- Incremento de patrimonio del 37%, representado principalmente en la cuenta resultados del ejercicio.
- Aumento de 7.000 acciones siendo el número final 50.000.

DIVIDENDOS PAGADOS

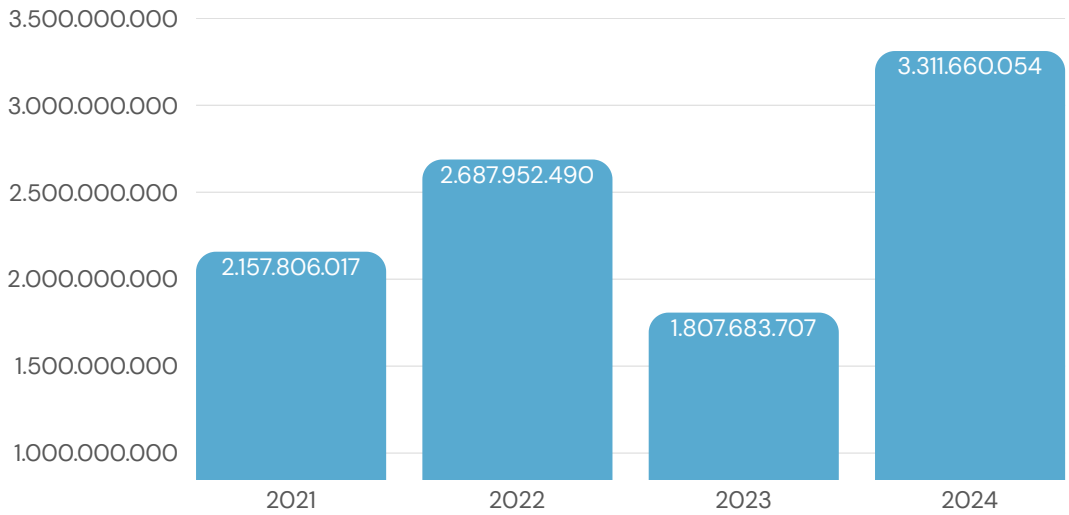

Gráfica No.44-Dividendos Pagados
Fuente: Elaboración Propia.

- *Con corte 2024 se han pagado $13.205.488.367 en dividendos a accionistas*
- *EL 91% de los dividendos pagados se han producido entre 2021 y 2024.*

OPERACIONES CON SOCIOS Y ADMINISTRADORES

Durante la vigencia 2025 INFOTIC S.A., no presentó operaciones con socios y administradores.

ACONTECIMIENTOS ACAECIDOS DESPUÉS DEL EJERCICIO 2025

Al cierre del presente informe; no han acaecido eventos que requieran ser revelados a los Accionistas.

CUMPLIMIENTO DE NORMAS SOBRE PROPIEDAD INTELECTUAL Y DERECHOS DE AUTOR

En INFOTIC S.A estamos comprometidos con el uso de herramientas legales, por ello se trabaja el licenciamiento de correo electrónico bajo el dominio infotic.co, centralizados en la plataforma de Office 365, que incluye el licenciamiento de herramientas ofimáticas como Word, Excel, PowerPoint, To Do, PowerBI, entro otros.

Las siguientes son herramientas y plataformas utilizadas por INFOTIC que permiten el adecuado funcionamiento de nuestra empresa, garantizando la disponibilidad del servicio en cada línea de trabajo:

Daruma	Bajo la modalidad de SAAS, permite control de documentos y registros, indicadores, gestión de riesgos, auditorías internas, planes de acción y demás requisitos.
Siesa	Con licenciamiento y contrato de mantenimiento y soporte. Incluye la Suite Financiera, módulo de nómina, CRM (gestión de clientes) y gestión de personas (selección y contratación).
aura portal	Bajo el licenciamiento en modalidad perpetuo. Permite la administración de los procesos misionales y no misionales de la Organización
3CX	Bajo la modalidad SaaS, que incluye Soporte y Actualizaciones. Comunicaciones unificadas
	Bajo el licenciamiento tipo arrendamiento Anual. Permite la edición y producción de documentos.

Los servidores se administran mediante la herramienta de evaluación de Citrix Xensever. Con el fin de asegurar la disponibilidad de los servicios, se inicio los servicios core a Nube AWS.

Se procura el uso de herramientas de licenciamiento GNU como GLPI para la mesa de ayuda, 7zip, Peazip y RustDesk.

INFOTIC trabaja en la implementación de un SOC/NOC con herramientas de licenciamiento GNU, incluido el Sistema Operativo Linux y la herramientas de Monitoreo y SIEM Wazuh y Nagios

ESTADOS FINANCIEROS 2025

Estado de Situación Financiera

INFOTIC
SOLUCIONES INTELIGENTES

INFOTIC S.A.
NIT 900.068.796-1
ESTADO DE SITUACION FINANCIERA
A 31 DE DICIEMBRE DE 2025
Estados Financieros Individuales
(Cifras en Pesos Colombianos)

ACTIVO	NOTAS	2025	2024	VARIACION ABSOLUTA	VARIACION RELATIVA
ACTIVO CORRIENTE					
EFECTIVO Y EQUIVALENTES AL EFECTIVO	5	20.484.510.459	19.327.295.096	1.157.215.363	6%
Caja		0	0	0	0%
Depositos en Instituciones Financieras		20.466.730.459	19.327.295.096	1.139.435.363	6%
Efectivo de Uso Restringido		17.780.000	0	17.780.000	0%
INVERSIONES E INSTRUMENTOS DERIVADOS	6	3.497.080.904	453.899.546	3.043.181.358	670%
Inversiones en Administración de Liquidez a VR		3.497.080.904	453.899.546	3.043.181.358	670%
Acciones Ordinarias		7.000	7.000	0	0%
Deterioro Acumulado de Inverisones		-7.000	-7.000	0	0%
CUENTAS POR COBRAR	7	49.963.610.492	37.834.115.884	12.129.494.608	32%
Prestación de Servicios		44.549.686.531	33.911.935.442	10.637.751.089	31%
Avances y anticipos entregados		21.698.476	522.027.627	-500.329.151	-96%
Anticipos o saldos a favor por impuestos		4.952.486.000	3.934.874.000	1.017.612.000	26%
Otras cuentas por Cobrar		2.422.871.689	839.739.491	1.583.132.198	189%
Deterioro Acumulado de Cuentas por Cobrar		-1.983.132.204	-1.374.460.676	-608.671.528	44%
PRESTAMOS POR COBRAR	8	0	15.678.250	-15.678.250	-100%
Prestamos Concedidos		0	15.678.250	-15.678.250	-100%
TOTAL ACTIVO CORRIENTE		73.945.201.855	57.630.988.776	16.314.213.079	28%
ACTIVO NO CORRIENTE					
PROPIEDAD, PLANTA Y EQUIPO	10	563.996.454	350.660.904	213.335.550	61%
Muebles Enseres y Equipos de Oficina		172.909.956	169.373.433	3.536.523	2%
Equipos de Comunicación y Computación		1.023.795.442	708.790.516	315.004.926	44%
Depreciacion Acumulada		-632.708.944	-527.503.045	-105.205.899	20%
OTROS ACTIVOS	14	10.400.978.384	9.186.843.715	1.214.134.669	13%
Activos Intangibles		10.268.265.048	9.210.328.723	1.057.936.325	11%
Amortizacion Acumulada Activos Intangibles		-298.215.374	-249.368.518	-48.846.856	20%
Activos por Impuestos Diferidos		430.928.710	225.883.510	205.045.200	91%
TOTAL ACTIVO NO CORRIENTE		10.964.974.838	9.537.504.619	1.427.470.219	15%
TOTAL ACTIVO		84.910.176.693	67.168.493.395	17.741.683.298	26%

PASIVO	NOTAS	2025	2024	VARIACION ABSOLUTA	VARIACION RELATIVA
PASIVO CORRIENTE					
CUENTAS POR PAGAR	21	44.750.183.409	35.221.794.937	9.528.388.472	27%
Adquisiciones de Bienes Y Servicios Nacionales CP		39.276.364.791	31.370.497.861	7.905.866.930	25%
Adquisiciones de Bienes Y Servicios Exterior CP		200.176.380	198.246.899	1.929.481	1%
Retencion en la Fuente		4.441.232.000	2.547.628.000	1.893.604.000	74%
Impuestos Contribuciones y Tasas		193.461.000	126.145.000	67.316.000	53%
Impuesto al Valor Agregado		0	445.777.000	-445.777.000	-100%
Dividendos y Participaciones por pagar		265.840.100	153.811.815	112.028.285	73%
Beneficios a los Empleados a Corto Plazo	22	373.109.138	379.688.362	-6.579.224	-2%
TOTAL PASIVO CORRIENTE		44.750.183.409	35.221.794.937	9.528.388.472	27%
PASIVOS ESTIMADOS	23	279.254.652	1.235.483.135	-956.228.483	-77%
Provisión para Costos		279.254.652	1.235.483.135	-956.228.483	-77%
OTROS PASIVOS	24	11.755.320.352	10.180.929.171	1.574.391.181	15%
Adquisiciones de Bienes Y Servicios Nacionales LP		8.772.814.946	6.913.506.465	1.859.308.481	27%
Ingresos Recibidos por Anticipado		145.502.263	2.108.382.479	-1.962.880.216	-93%
Pasivos por Impuestos Diferidos		71.665.681	38.088.784	33.576.897	88%
Otras Cuentas por Pagar		2.765.337.462	1.120.951.443	1.644.386.019	147%
TOTAL PASIVO NO CORRIENTE		12.034.575.004	11.416.412.306	618.162.698	5%
TOTAL PASIVO		56.784.758.413	46.638.207.243	10.146.551.170	22%
PATRIMONIO	27				
PATRIMONIO INSTITUCIONAL		18.269.846.262	15.273.682.891	2.996.163.371	20%
Capital Suscrito y Pagado		5.000.000.000	4.300.000.000	700.000.000	16%
Reservas		3.439.363.435	2.194.420.229	1.244.943.206	57%
Ganancia en Inversiones a Valor Razonable - Intangibles		9.830.482.827	8.779.262.662	1.051.220.165	12%
RESULTADOS DEL EJERCICIO		9.855.572.018	5.256.603.260	4.598.968.757	87%
Resultado del Periodo		9.855.572.018	5.256.603.260	4.598.968.757	87%
TOTAL PATRIMONIO		28.125.418.280	20.530.286.151	7.595.132.128	37%
TOTAL PASIVO Y PATRIMONIO		84.910.176.693	67.168.493.394	17.741.683.298	26%

Los Estados Financieros forman un todo indivisible con las notas desde la 3 hasta la 35

ADOLFO ANTONIO TEJADA DIAZ
REPRESENTANTE LEGAL
C.C. 72.225.558
VER CERTIFICACION ANEXA

NÉSTOR RAÚL MARTÍNEZ GOMEZ
CONTADOR
TP 178543-T
VER CERTIFICACION ANEXA

KATHERINE MUÑOZ CARDONA
REVISOR FISCAL
TP 184969-T
DESIGNADO POR
CROWE CO S.A.S.
VER OPINION ANEXA

Sede principal-Bogotá, Colombia
Calle 93B # 13-44, Segundo piso
NIT:900.068.796-1
Teléfono 601 7466000 - 318 5214505

Sede Manizales, Colombia
Calle 62 # 23-61 oficina 401 Edificio
Plaza 62.
NIT: 900.068.796-1
Teléfono: 606 8705210

SI-200 2681 CO-SC-CER 921046

ESTADOS FINANCIERO 2025

Estado de Resultados Integrales

INFOTIC
SOLUCIONES INTELIGENTES

INFOTIC S.A.
NIT. 900.068.796-1
ESTADO DEL RESULTADO INTEGRAL
DEL 1° DE ENERO AL 31 DE DICIEMBRE DE 2025
Estados Financieros Individuales
(Cifras en Pesos Colombianos)

	NOTAS	2025	% PART.	2024	% PART.	VARIACION ABSOLUTA	VARIACION RELATIVA
ACTIVIDADES ORDINARIAS							
INGRESOS OPERACIONALES	28	205.223.926.222	100,00%	168.263.550.386	100,00%	36.960.375.836	22%
Venta de Servicios		205.223.926.222		168.263.550.386		36.960.375.836	
COSTO DE VENTAS DE SERVICIOS	30	175.879.491.152	85,70%	148.731.872.981	88,39%	27.147.618.171	18%
Servicios Informaticos		175.879.491.152		148.731.872.981		27.147.618.171	
RESULTADO BRUTO		29.344.435.070	14,30%	19.531.677.405	11,61%	9.812.757.665	50%
GASTOS DE ADMINISTRACION	29	13.321.110.349	6,49%	10.191.363.904	6,06%	3.129.746.445	31%
Sueldos y Salarios		2.723.118.994		2.185.646.361		537.472.633	
Contribuciones Imputadas		47.006.537		67.077.353		-20.070.816	
Contribuciones Efectivas		471.067.499		427.287.735		43.779.764	
Aportes sobre la Nomina		16.056.100		13.794.200		2.261.900	
Prestaciones Sociales		609.872.692		543.804.536		66.068.156	
Gastos de Personal Diversos		28.436.801		54.933.205		-26.496.404	
Gastos Generales		6.148.518.400		4.168.328.481		1.980.189.919	
Impuestos Contribuciones y Tasas		2.495.096.529		2.356.351.750		138.744.779	
Deterioro de Cuentas por cobrar		608.671.528		153.642.102		455.029.426	
Depreciacion Propiedad Planta y Equipo		124.418.413		126.953.895		-2.535.482	
Amortizacion Intangibles		48.846.856		93.544.286		-44.697.430	
RESULTADO OPERACIONAL		16.023.324.721	7,81%	9.340.313.501	5,55%	6.683.011.220	72%
						0	
INGRESOS NO OPERACIONALES	28	807.688.694	0,39%	451.963.719	0,27%	355.724.975	79%
Financieros		441.141.565		265.344.241		175.797.324	
Ajuste por Diferencia en Cambio		10.424.142		0		10.424.142	
Diversos		356.122.986		186.619.478		169.503.508	
GASTOS NO OPERACIONALES	29	1.215.803.700	0,59%	1.189.849.957	0,71%	25.953.744	2%
Comisiones		14.688.019		12.465.584		2.222.435	
Ajuste por Diferencia en Cambio		874.732		0		874.732	
Financieros		229.372.389		127.740.969		101.631.420	
Diversos		970.868.560		1.049.643.404		-78.774.843	
RESULTADO DEL PERIODO ANTES DE IMPUESTOS		15.615.209.715	7,61%	8.602.427.263	5,11%	7.012.782.451	82%
Ingreso por Impuesto a las Ganancias Diferido		205.045.200		164.433.659		40.611.541	
Gasto por Impuesto a las Ganancias Diferido		33.576.897		6.882.662		26.694.235	
Impuesto sobre la Renta y Complementarios 35%	35	5.931.106.000		3.503.375.000		2.427.731.000	
RESULTADO DEL PERIODO		9.855.572.018	4,80%	5.256.603.260	3,12%	4.598.968.757	87%

Los Estados Financieros forman un todo indivisible con las notas desde la 3 hasta la 35

ADOLFO ANTONIO TEJADA DIAZ
REPRESENTANTE LEGAL
C.C. 72.225.558
VER CERTIFICACION ANEXA

NÉSTOR RAÚL MARTÍNEZ GÓMEZ
CONTADOR
TP 178543-T
VER CERTIFICACION ANEXA

KATHERINE MUÑOZ CARDONA
REVISOR FISCAL
TP 184969-T
DESIGNADO POR
CROWE CO S.A.S.
VER OPINION ANEXA

ESTADOS FINANCIEROS 2025

Estado de Cambios en el Patrimonio

INFOTIC S.A.
NIT 900.068.796-1
ESTADO DE CAMBIOS EN EL PATRIMONIO
A 31 DE DICIEMBRE DE 2025
Estados Financieros Individuales
(Cifras en Pesos Colombianos)

Concepto	Saldo a 31 de Diciembre de 2024	Movimiento del año 2025			Saldo a 31 de Diciembre de 2025
		Aumento	Disminución	Transferencias	
Capital Suscrito y Pagado	4.300.000.000	700.000.000	0	0	5.000.000.000
Reserva Legal	2.194.420.229	1.244.943.206	0	0	3.439.363.435
Ganancia en Inversiones a Valor Razonable - Intangibles	8.779.262.662	1.051.220.165	0	0	9.830.482.827
Resultado del Periodo	5.256.603.260	9.855.572.018	5.256.603.260	0	9.855.572.018
TOTALES	**20.530.286.151**	**12.851.735.389**	**5.256.603.260**	**0**	**28.125.418.280**

Los Estados Financieros forman un todo indivisible con las notas desde la 3 hasta la 35

ADOLFO ANTONIO TEJADA DIAZ
REPRESENTANTE LEGAL
C.C. 72.225.558
VER CERTIFICACION ANEXA

NÉSTOR RAÚL MARTÍNEZ GÓMEZ
CONTADOR
TP 178543-T
VER CERTIFICACION ANEXA

KATHERINE MUÑOZ CARDONA
REVISOR FISCAL
TP 184969-T
DESIGNADO POR
CROWE CO S.A.S.
VER OPINION ANEXA

ESTADOS FINANCIEROS 2025

Estado de Flujos de Efectivo

INFOTIC
SOLUCIONES INTELIGENTES

INFOTIC S.A.
NIT 900.068.796-1
ESTADO DE FLUJOS DE EFECTIVO
PARA EL PERIODO TERMINADO A 31 DE DICIEMBRE DE 2025
METODO INDIRECTO
Estados Financieros Individuales
(Cifras en Pesos Colombianos)

FLUJOS DE EFECTIVO DE LAS ACTIVIDADES DE OPERACIÓN	2025	2024	VARIACION ABSOLUTA	VARIACION RELATIVA
RESULTADO DEL PERIODO	**$ 9.855.572.018**	**$ 5.256.603.260**	**$ 4.598.968.757**	**87%**
MOVIMIENTO DE PARTIDAS QUE NO INVOLUCRAN EFECTIVO				
(+) Depreciacion Propiedad Planta y Equipo	$ 124.418.413	$ 126.953.895	$ (2.535.482)	-2%
(+) Provisiones	$ 279.254.652	$ 1.235.483.135	$ (956.228.483)	-77%
(+) Deterioro de Cartera e inversiones	$ 608.671.528	$ 153.642.102	$ 455.029.426	296%
(+) Amortizaciones	$ 48.846.856	$ 93.544.286	$ (44.697.430)	-48%
EFECTIVO GENERADO EN LA OPERACIÓN	**$ 10.916.763.467**	**$ 6.866.226.678**	**$ 4.050.536.788**	**59%**
CAMBIO EN ACTIVOS Y PASIVOS				
(Aumento) Disminución en Cuentas por Cobrar	$ (12.129.494.608)	$ (13.727.487.138)	$ 1.597.992.530	-12%
(Aumento) Disminución en Prestamos por Cobrar	$ 15.678.250	$ (14.078.250)	$ 29.756.500	-211%
(Aumento) Disminución en Otros Activos	$ (1.214.134.669)	$ (3.408.549.784)	$ 2.194.415.115	-64%
Aumento (Disminución) en Proveedores	$ 9.765.175.411	$ 18.085.205.284	$ (8.320.029.873)	-46%
Aumento (Disminución) en Otras Cuentas por Pagar	$ 1.646.315.500	$ 37.333.931	$ 1.608.981.569	0%
Aumento (Disminución) en Impuestos por Pagar	$ 1.515.143.000	$ 990.102.000	$ 525.041.000	53%
Aumento (Disminución) en Obligaciones Laborales	$ (6.579.224)	$ 28.943.994	$ (35.523.218)	-123%
Aumento (Disminución) en Pasivos Estimados	$ (956.228.483)	$ (950.339.491)	$ (5.888.992)	1%
Aumento (Disminución) en Otros Pasivos	$ (1.929.303.319)	$ 29.411.237	$ (1.958.714.556)	-6660%
EFECTIVO GENERADO EN CAMBIOS DE ACTIVOS Y PASIVOS	**$ (3.293.428.142)**	**$ 1.070.541.783**	**$ (4.363.969.925)**	**-408%**
FLUJO NETO DE EFECTIVO EN ACTIVIDADES DE OPERACIÓN	**$ (3.293.428.142)**	**$ 1.070.541.783**	**$ (4.363.969.925)**	**-408%**
FLUJOS DE EFECTIVO DE LAS ACTIVIDADES DE INVERSIÓN				
(Aumento) Disminución en Inversiones a Largo Plazo	$ (3.043.181.358)	$ 1.391.758.826	$ (4.434.940.184)	-319%
(Aumento) Disminución Propiedad, Planta y Equipo	$ (213.335.550)	$ 21.499.879	$ (234.835.429)	-1092%
FLUJO NETO DE EFECTIVO EN ACTIVIDADES DE INVERSIÓN	**$ (3.256.516.908)**	**$ 1.413.258.705**	**$ (4.669.775.613)**	**-330%**
FLUJOS DE EFECTIVO DE LAS ACTIVIDADES DE FINANCIACIÓN				
Aumento (Disminución) de Dividendos	$ 112.028.285	$ (1.186.473.235)	$ 1.298.501.520	-109%
Aumento (Disminución) de Capital	$ 700.000.000	$ 800.000.000	$ (100.000.000)	-13%
Aumento (Disminución) de Reservas	$ 1.244.943.206	$ 289.742.634	$ 955.200.572	330%
Aumento (Disminución) de Ganancia en Inversiones a Valor Razon:	$ 1.051.220.165	$ 3.272.402.662	$ (2.221.182.497)	0%
Aumento (Disminución) del Resultado del Ejercicio	$ 4.598.968.757	$ 2.359.176.919	$ 2.239.791.838	95%
FLUJO NETO DE EFECTIVO EN ACTIVIDADES DE FINANCIACIÓN	**$ 7.707.160.413**	**$ 5.534.848.980**	**$ 2.172.311.433**	**39%**
VARIACION NETA DEL EFECTIVO EN EL PERIODO	**$ 1.157.215.363**	**$ 8.018.649.468**	**$ (6.861.434.104)**	**-86%**
EFECTIVO AL INICIO DEL PERIODO	**$ 19.327.295.096**	**$ 11.308.645.628**	**$ 8.018.649.468**	**71%**
EFECTIVO AL FINAL DEL PERIODO	**$ 20.484.510.459**	**$ 19.327.295.096**	**$ 1.157.215.364**	**6%**

Los Estados Financieros forman un todo indivisible con las notas desde la 3 hasta la 35

ADOLFO ANTONIO TEJADA DIAZ
REPRESENTANTE LEGAL
C.C. 72.225.558
VER CERTIFICACION ANEXA

NÉSTOR RAÚL MARTÍNEZ GÓMEZ
CONTADOR
TP 178543-T
VER CERTIFICACION ANEXA

KATHERINE MUÑOZ CARDONA
REVISOR FISCAL
TP 184969-T
DESIGNADO POR
CROWE CO S.A.S.
VER OPINION ANEXA

DICTAMEN REVISORÍA FISCAL

Crowe CO S.A.S.
Member Crowe Global

Carrera 23 C # 62-06,
Oficina 705
Edificio Forum
Business Center
PBX +57.6.886.1853
Manizales@Crowe.com.co
www.Crowe.com.co

DICTAMEN DEL REVISOR FISCAL

A la Asamblea de Accionistas de INFOTIC S.A

Informe sobre la auditoría de los estados financieros

Opinión

He auditado los estados financieros de INFOTIC S.A que comprenden el estado de situación financiera a 31 de diciembre de 2025, el estado del resultado, el estado de cambios en el patrimonio neto y el estado de flujos de efectivo correspondientes al ejercicio terminado en esa fecha, así como las notas explicativas de los estados financieros que incluyen un resumen de las políticas contables significativas.

En mi opinión, los citados estados financieros auditados por mí, tomados de los libros, presentan razonablemente, en todos los aspectos significativos, la situación financiera de INFOTIC S.A al 31 de diciembre de 2025, los resultados de sus operaciones y sus flujos de efectivo por el año terminado en esa fecha, de conformidad con las Normas de Contabilidad para el sector público, resolución 414 de 2014 y demás Normas aplicables a las empresas que no cotizan en el mercado de valores y que no captan ni administran ahorro del público, expedida por la Contaduría General de la Nación.

Fundamentos de la opinión

He llevado a cabo mi auditoría de conformidad con las Normas Internacionales de Auditoría (NIA) aceptadas en Colombia. Mi responsabilidad de acuerdo con dichas normas se describe más adelante en la sección responsabilidades del Revisor Fiscal en relación con la auditoría de los estados financieros. Soy independiente de la Entidad de conformidad con el Código de Ética para Profesionales de la Contabilidad del Consejo de Normas Internacionales de Ética para Contadores (Código de Ética del IESBA) y he cumplido las demás responsabilidades éticas de conformidad con el Código de Ética del IESBA y de la Ley 43 de 1990. Considero que la evidencia de auditoría que he obtenido proporciona una base suficiente y adecuada para mi opinión.

DICTAMEN REVISORÍA FISCAL

Crowe

Otras cuestiones

Los estados financieros de INFOTIC S.A al 31 de diciembre de 2024, que hacen parte de la información comparativa de los estados financieros adjuntos, fueron auditados por otro contador público miembro de Crowe Co S.A.S., sobre los cuales expresó una opinión sin salvedades el 24 de febrero de 2025.

Responsabilidades de la administración y de los responsables del gobierno de la Entidad en relación con los estados financieros.

La Administración es responsable de la preparación y presentación razonable de los estados financieros adjuntos, de conformidad con las Normas de Contabilidad para el sector público, resolución 414 de 2014 y demás Normas aplicables a las empresas que no cotizan en el mercado de valores y que no captan ni administran ahorro del público, expedida por la Contaduría General de la Nación y del control interno que la dirección considere necesario para permitir la preparación de estados financieros libres de error material debido a fraude o error.

En la preparación de los estados financieros, la administración es responsable de la valoración de la capacidad de la entidad para continuar como empresa en marcha, revelando, según corresponda, las cuestiones relacionadas con la empresa en funcionamiento y utilizando el principio contable de empresa en marcha excepto si la administración tiene intención de liquidar la sociedad o de cesar sus operaciones, o bien no exista otra alternativa realista.

Los responsables de la dirección de la entidad son responsables de la supervisión del proceso de información financiera de la misma.

Responsabilidades del Revisor Fiscal en relación con la auditoría de los estados financieros.

Mi objetivo es obtener una seguridad razonable de que los estados financieros en su conjunto están libres de incorrección material, debida a fraude o error, y emitir un informe de auditoría que contiene mi opinión. Seguridad razonable es un alto grado de seguridad, pero no garantiza que una auditoría realizada de conformidad con las Normas Internacionales de Auditoría (NIA) aceptadas en Colombia, siempre detecte una incorrección material cuando exista. Las incorrecciones pueden deberse a fraude o error y se consideran materiales si, individualmente o de forma agregada, puede preverse razonablemente que influyan en las decisiones económicas que los usuarios toman basándose en los estados financieros.

Como parte de una auditoría de conformidad con las Normas Internacionales de Auditoría (NIA) aceptadas en Colombia, apliqué mi juicio profesional y mantuve una actitud de escepticismo profesional durante toda la auditoría. También:

DICTAMEN REVISORÍA FISCAL

Crowe

- Identifiqué y valoré los riesgos de incorrección material en los estados financieros, debida a fraude o error, diseñé y apliqué procedimientos de auditoría para responder a dichos riesgos y obtuve evidencia de auditoría suficiente y adecuada para proporcionar una base para expresar mi opinión. El riesgo de no detectar una incorrección material debida a fraude es más elevado que en el caso de una incorrección material debida a error, ya que el fraude puede implicar colusión, falsificación, omisiones deliberadas, manifestaciones intencionadamente erróneas o la elusión del control interno.

- Obtuve conocimiento del control interno relevante para la auditoría con el fin de diseñar procedimientos de auditoría que sean adecuados en función de las circunstancias.

- Evalué lo apropiado de las políticas contables aplicadas y la razonabilidad de las estimaciones contables y la correspondiente información revelada por la administración.

- Concluí sobre lo adecuado de la utilización, por parte de la administración, del principio contable de empresa en marcha y, basándome en la evidencia de auditoría obtenida, concluí sobre si existe o no una incertidumbre material relacionada con hechos o con condiciones que puedan generar dudas significativas sobre la capacidad de la entidad para continuar como empresa en marcha. Si concluyo que existe una incertidumbre material, se requiere que llame la atención en mi informe de auditoría sobre la correspondiente información revelada en los estados financieros o, si dichas revelaciones no son adecuadas, que exprese una opinión modificada. Mis conclusiones se basan en la evidencia de auditoría obtenida hasta la fecha de mi informe de auditoría. Sin embargo, hechos o condiciones futuros pueden ser causa de que la Entidad deje de ser una empresa en marcha.

- Evalué la presentación global, la estructura y el contenido de los estados financieros, incluida la información revelada y si los estados financieros representan las transacciones y hechos subyacentes de un modo que logran la presentación razonable.

Me comuniqué con los responsables del gobierno de la entidad en relación con, entre otras cuestiones, el alcance y el momento de realización de la auditoría planificados y los hallazgos significativos de la auditoría, así como cualquier deficiencia significativa del control interno que identifiqué en el transcurso de la auditoría.

DICTAMEN REVISORÍA FISCAL

Crowe

Informe sobre otros requerimientos legales y reglamentarios

La administración de la Entidad también es responsable por el cumplimiento de ciertos aspectos regulatorios en Colombia, relacionados con la gestión documental contable, la preparación de informes de gestión, el pago oportuno y adecuado de los aportes al Sistema de Seguridad Social Integral y la adopción de un Programa de Transparencia y Ética Empresarial; mi responsabilidad como Revisor Fiscal en estos temas es efectuar procedimientos de revisión para emitir un concepto sobre lo adecuado del cumplimiento.

Con base en el resultado de mis pruebas, no estoy enterado de situaciones indicativas de inobservancia en el cumplimiento de las siguientes obligaciones de la sociedad: a) Llevar la contabilidad conforme a las normas legales y a la técnica contable; b) Conservar y llevar debidamente la correspondencia, los comprobantes de las cuentas y los libros de actas y de registro de acciones. Adicionalmente existe concordancia entre los estados financieros que se acompañan y el informe de gestión preparado por los administradores, el cual incluye la constancia por parte de la administración sobre la libre circulación de las facturas emitidas por los vendedores o proveedores y la información contenida en las declaraciones de autoliquidación de aportes al Sistema de Seguridad Social Integral, en particular la relativa a los afiliados y a sus ingresos base de cotización, ha sido tomada de los registros y soportes contables; la sociedad no se encuentra en mora por concepto de aportes al Sistema de Seguridad Social Integral.

En cumplimiento de las responsabilidades del revisor fiscal contenidas en los numerales 1 y 3 del artículo 209 del Código de Comercio, relacionadas con la evaluación de si los actos de los administradores de la Entidad se ajustan a los estatutos y a las órdenes o instrucciones de la Asamblea de accionistas y si hay y son adecuadas las medidas de control interno, de conservación y custodia de los bienes de la sociedad o de terceros que estén en su poder, emití un informe separado de fecha 18 de febrero de 2026, aplicando la norma internacional de trabajos para atestiguar 3000 aceptada en Colombia.

KATHERINE MUÑOZ CARDONA
Revisor Fiscal Principal
Tarjeta Profesional No 184.969 – T
Designado por **CROWE CO S.A.S**

18 de febrero de 2026

INFOTIC
SOLUCIONES INTELIGENTES

INFORME DE GESTIÓN 2025

¡Gracias!